

● 2007 회계연도 ●

재무보고서



보령시

www.boryeong.chungnam.kr

지방자치단체 재무보고서에 대한 검토보고서

보령시장 귀하

우리는 첨부된 보령시의 2007년 12월 31로 종료되는 회계연도의 재무보고서 (현금흐름보고서는 「지방자치단체 회계기준에 관한 규칙」의 부칙에 따라 작성되지 아니하였습니다)를 검토하였습니다.

이 재무보고서를 작성할 책임은 지방자치단체장에게 있으며, 우리의 책임은 동 재무보고서에 대하여 검토를 실시하고 이를 근거로 이 재무보고서에 대하여 검토결과를 보고하는데 있습니다.

우리는 「지방자치단체 재무보고서 검토에 관한 규정」에 따라 검토를 실시하였습니다.

이 규정은 우리가 재무보고서가 중대하게 왜곡표시되지 아니하였다는 것에 관해 보통 수준의 확신을 얻도록 검토를 계획하고 실시할 것을 요구하고 있습니다.

검토는 주로 질문과 분석적 절차에 의거 수행되므로 감사보다는 낮은 수준의 확신을 제공합니다. 우리는 감사를 실시하지 않았으므로 감사의견을 표명하지 않습니다.

우리는 검토결과 상기 재무보고서는 「지방자치단체 회계기준에 관한 규칙」 및 「지방자치단체 발생주의 복식부기 회계처리지침」에 중요하게 위배되어 표시되었다는 점이 발견되지 아니하였습니다.

충남 보령시 동대동 1681번지
제175호 공인회계사 감사반

공인회계사 임 중 규



2008년 5월 15일

목 차

제 I 장 결산총평

1. 보령시의 일반현황 7
2. 재무보고서의 구성 7
3. 보령시가 설치한 회계 8
4. 재무제표에 대한 요약 설명 10
5. 발생주의 복식부기 재정분석 14

제 II 장 재무제표

1. 재정상태보고서 19
2. 재정운영보고서(기능별) 22
3. 순자산변동보고서 23

제 III 장 재무제표에 대한 주석

1. 주요 회계정책 27
2. 재무제표에 대한 주석 세부내역 35

제 IV 장 필수보충정보

1. 예산결산요약표 48
2. 재정운영보고서(성질별) 52
3. 관리책임자산 54
4. 예산회계와 재무회계의 차이에 대한 명세서 55

제 V 장 부속명세서 57

부록) 회계별 재무제표 67

- 제 1 장 -
결 산 총 평



1. 보령시의 일반현황

보령시는 1995년 1월 1일 설치되었으며, 설치 이후 수 차례의 행정구역의 변경을 거쳐 2007년말 현재 행정구역의 면적은 568.94km²이며, 1개읍 10개면 235개리, 5개동 104개통 1,162반으로 구성되어 있습니다. 보령시의 행정조직은 3국 2실 14과 2팀 2직속기관 3사업소로 구성되어 있고 공무원 정원은 의회사무국을 포함하여 929명입니다. 한편 2007년 말 현재 보령시의 주민 수는 43,055세대 107,637명입니다.

2. 재무보고서의 구성

2-1. 결산총평

정보이용자들이 재무제표에 포함된 중요한 회계정보를 쉽게 이해 할 수 있도록 머리말과 재정분석 및 통계 등 설명 자료를 기술한 것입니다.

2-2. 재무제표

지방자치단체의 재정상황을 표시하는 가장 중요한 요소로서 재정상태보고서, 재정운영보고서, 순자산변동보고서 및 현금흐름보고서로 구성되며, 뒤에 설명되는 재무제표에 대한 주석을 포함하는 것입니다. 다만, 현금흐름보고서는 지방자치단체 회계기준에 관한 규칙 부칙1호에 따라 작성이 유예되어 당해연도 재무제표에는 포함되지 않았습니다.

한편, 재정운영보고서는 비용항목을 기능별로 분류하여 나타내는 기능별재정운영보고서와 비용항목을 성질별로 분류하여 나타내는 성질별재정운영보고서 두 가지를 작성하고 있는데, 재무제표에는 기능별재정운영보고서가 포함되며, 성질별재정운영보고서는 필수보충정보에 포함되어 있습니다.

2-2-1. 재정상태보고서

특정 시점의 지방자치단체의 자산과 부채의 내역 및 상호관계 등 재정상태를 나타내는 재무제표로서 자산, 부채 및 순자산으로 구성됩니다.

2-2-2. 재정운영보고서

회계연도 동안의 재정운영 결과인 수익과 비용의 내역을 일정기준에 따라 체계적으로 표시하는 재무제표로서 수익과 비용으로 구성됩니다. 기업회계와는 달리 재정운영보고서는 회계연도 동안의 이익 또는 손실의 산정을 목적으로 하지 않습니다.

2-2-3. 순자산변동보고서

회계연도 동안의 순자산의 증감 내역을 표시하는 재무제표로서 재정운영에 따른 운영차액과 기타순자산의 변동을 기재합니다.

2-3. 재무제표에 대한 주석

정보이용자에게 충분한 회계정보를 제공하기 위하여 지방자치단체가 채택한 중요한 회계정책과 재무제표에 표시된 회계과목의 세부내역 및 재무제표에 중대한 영향을 미치는 사항을 설명하는 것입니다.

2-4. 필수보충정보

재무제표의 내용을 보완하고 정보이용자의 이해를 돕기 위해 필수적으로 제공되어야 하는 정보를 말하며 예산결산요약표, 성질별재정운영보고서, 관리책임자산명세서, 예산회계와 재무회계의 차이에 대한 명세서가 포함되어 있습니다.

2-5. 부속명세서

회계과목에 대한 세부내역을 명시할 필요가 있을 때 행정안전부장관이 정하는 바에 따라 추가적인 정보를 제공하는 것으로 일반유형자산명세서, 주민편의시설명세서, 사회기반시설명세서, 감가상각명세서, 공유재산 용도별 명세서, 회계별재무제표 총괄요약 명세서가 포함되어 있습니다.

3. 보령시가 설치한 회계

3-1. 현황

보령시의 회계는 지방재정법에 따라 일반회계, 기타특별회계, 기금회계 및 지방공기업특별회계로 구분되어 운영되고 있으며, 구체적으로는 일반회계, 기타특별회계 17개, 예산외로 운영되는 기금회계 10개 및 지방공기업특별회계 2개가 설치되어 운영되고 있고, 그 내역은 다음과 같습니다.

【 보령시의 회계현황 】

구분	종 류	근거법규	설치목적
일반회계	일반행정	지방재정법	일반적인 재정활동
기타특별회계 (17)	주택사업	조례	주거생활의 안정과 공공복리의 증진
	장기미집행도시계획보상	조례	도시계획법상 토지보상
	바다진흙을이용한경영수익사업	조례	머드제품의 생산 및 판매
	하수도사업	조례	하수도사용료의 징수 및 관리
	보령댐주변지역지원사업	조례	보령댐 지역주변지원
	농공지구조성	조례	농공지구조성 및 관리
	도서전화사업	조례	도서에 설치하는 전화사업 및 관리
	보령화력발전소주변지역지원	조례	발전소주변지원사업
	의료보호기금	조례	국민보건향상
	영세민생활안정기금	조례	영세민생활안정지원
	새마을주민소득사업	조례	새마을주민소득지원사업
	남포간척지구농지기금	조례	남포지구 간척농지 개발사업
	무창포해수욕장	조례	무창포해수욕장 관리 및 운영
	주차장설치	조례	주차장관리
	모란공원	조례	묘지관리 및 운영
	발전소주변지역용자금	조례	발전소지원용자기금
	기반시설	조례	기반시설특별회계 설치 및 운영
기금회계 (10)	노인복지기금	조례	노인의 자립기반조성과 복지증진
	재난관리기금	조례	재해, 재난에 대한 사전대비
	기초생활보장기금	조례	기초생활 수급자 자립기반조성
	중소기업경영안정기금	조례	중소기업의 안정적 성장발전
	저소득자녀장학기금	조례	저소득 주민 장학금
	체육진흥기금	조례	체육발전과 시민건강증진
	식품진흥기금	조례	위생업소 수준향상지원
	여성발전기금	조례	여성의 지위향상과 복지증진
	폐기물처리시설주변지역지원기금	조례	환경보전 및 주민의 복지증진
	농어촌진흥기금	조례	농어촌진흥기금운영
지방공기업 특별회계(2)	상수도사업	조례	상수도 사업의 운영
	대천해수욕장공영개발	조례	대천해수욕장 관광지 조성

4. 재무제표에 대한 요약 설명

4-1. 재정상태

재정상태보고서는 특정시점(2007년 12월 31일 현재)의 재정상태를 나타내는 재무제표로 자산, 부채, 순자산으로 구성되어 있습니다.

재정상태보고서에 의하면 보령시의 총자산은 2조3,778억원이고, 총부채는 1,414억원으로 총자산에서 총부채를 차감한 순자산 규모는 2조2,364억원입니다.

순자산은 지방자치단체가 장래에 공공서비스 제공을 위해 보유하고 있는 자원을 의미하며, 순자산 규모가 부채에 비해 상대적으로 큰 것은 민간기업과 다른 지방자치단체의 고유특성에 기인하는 것으로 이해됩니다.

이와 같은 재정상태를 각 계정별로 구체적으로 살펴보면 다음과 같습니다.

4-1-1. 자 산

자산의 구성내역은 유동자산이 318,323백만원(13.39%)이고, 유동자산을 제외한 비유동자산이 2,059,482백만원(86.61%)으로 비유동자산이 상대적으로 큰 비중을 차지하고 있습니다.

유동자산은 현금및현금성자산 46,379백만원(14.57%), 단기금융상품 116,533백만원(36.61%), 지방세에 대한 미수채권인 미수세금은 4,031백만원(1.27%), 세외수입에 대한 미수채권인 미수세외수입금은 7,158백만원(2.25%), 단기대여금은 405백만원(0.13%), 재고자산 137,523백만원(43.20%), 및 기타비유동자산 6,688백만원(2.10%)이며 결손을 예상한 대손충당금이 395백만원(0.12%)입니다.

비유동자산은 투자자산 20,192백만원(0.98%), 일반유형자산 216,119백만원(10.49%), 주민편의시설 185,629백만원(9.01%), 사회기반시설 1,634,936만원(79.39%), 기타 비유동자산 2,607백만원(0.13%) 등으로 구성되어 있습니다.

4-1-2. 부 채

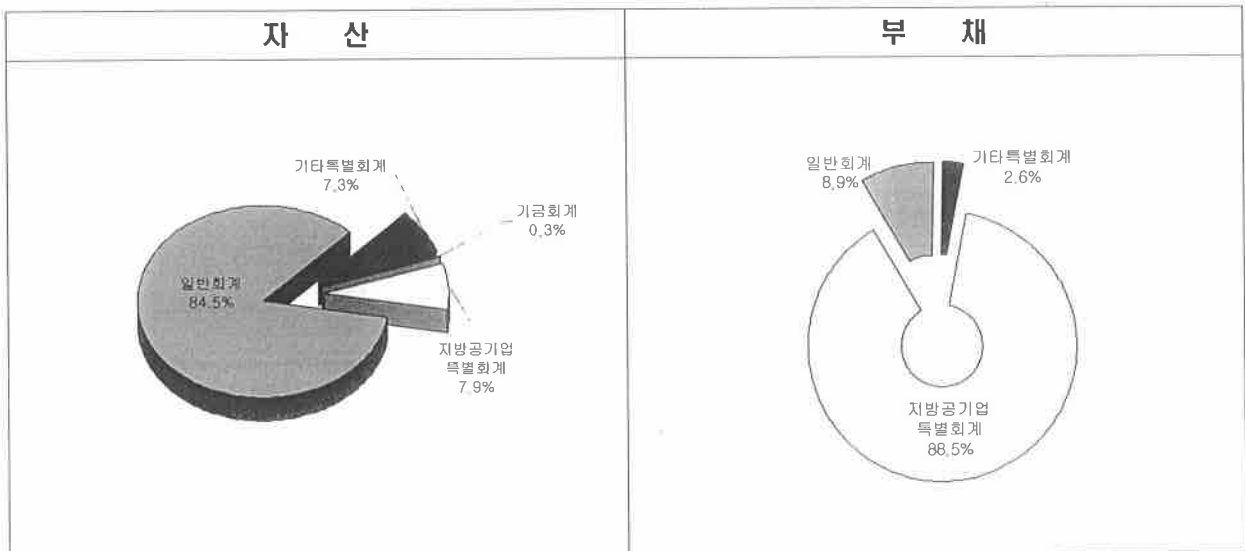
부채의 구성내역은 유동부채가 26,032백만원(18.41%), 장기차입부채가 110,380백만원(78.08%)이고, 기타유동부채가 4,961백만원(3.51%)으로 비유동부채가 총부채의 81.59%를 차지하고 있습니다.

[재정상태보고서 요약]

[단위: 백만원]

구 분	2007년	자산총계 대비 비율
유동자산	318,323	13.39%
투자자산	20,192	0.85%
일반유형자산	216,119	9.09%
주민편의시설	185,629	7.81%
사회기반시설	1,634,936	68.76%
기타비유동자산	2,607	0.10%
자산총계	2,377,805	100.00%
유동부채	26,032	1.09%
장기차입부채	110,380	4.64%
기타비유동부채	4,961	0.22%
부채총계	141,374	5.95%
일반순자산	1,926,535	81.02%
특정순자산	7,193	0.30%
고정순자산	302,704	12.73%
순자산총계	2,236,431	94.05%
부채및순자산총계	2,377,805	100.00%

[회계별 자산 · 부채 구성비율]



4-2. 재정운영결과

재정운영보고서에 의하면, 2007회계연도 보령시의 총수익은 350,863백만원이고 총비용은 228,318백만원이며, 수익이 비용을 초과하여 운영차액이 122,545백만원 발생하였습니다.

이와 같은 재정운영결과를 각 계정별도 구체적으로 살펴보면 다음과 같습니다.

4-2-1. 수 익

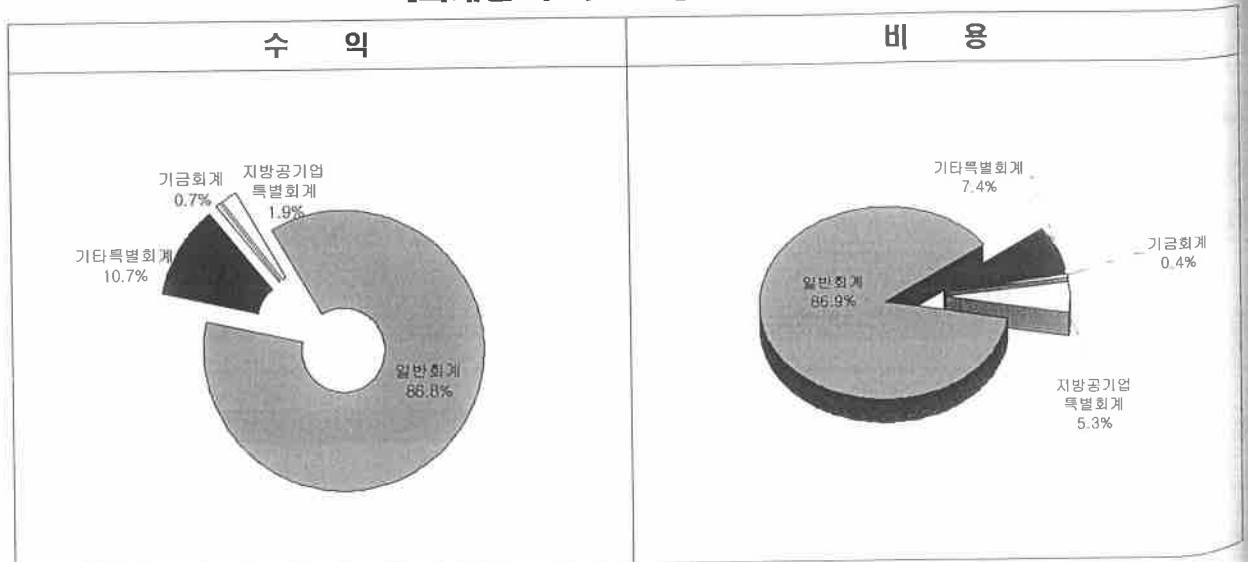
수익은 자체조달수익이 98,153백만원(27.97%)이고, 정부간이전수익 249,504백만원(71.11%), 기타수익 3,206백만원(0.92%)으로 정부간이전수익의 비중이 상대적으로 높음을 알 수 있습니다.

4-2-2. 비 용

가. 기능별 분류

비용을 기능별로 살펴볼 때 일반행정비가 51,286백만원(22.46%), 사회보장비 49,371백만원(21.62%) 및 농수산개발비 36,524백만원(16.00%)등의 순으로 나타나고 있습니다.

[회계별 수익 · 비용 구성비율]



[재정운영보고서(기능별) 요약]

(단위: 백만원)

구분	2007년	수익총계 대비 비율/비용총계 대비 비율
자체조달수익	98,153	27.97%
정부간이전수익	249,504	71.11%
기타수익	3,206	0.92%
수익총계	350,863	100.00%
입법및선거관계	1,378	0.60%
일반행정비	51,286	22.46%
교육및문화	9,686	4.24%
보건및생활환경개선	25,515	11.18%
사회보장	49,371	21.62%
주택및지역사회개발	15,448	6.77%
농수산물개발	36,524	16.00%
지역경제개발	3,874	1.70%
국토자원보존개발	8,574	3.76%
교통관리	5,277	2.31%
민방위관리	201	0.09%
소방관리비	278	0.12%
제지출금	20,894	9.14%
예비비	13	0.01%
비용총계	228,318	100.00%
운영차액	122,545	

나. 성질별 분류

비용을 성질별로 살펴볼 때 기타이전비용 83,946백만원(36.77%), 운영비 65,130백만원(28.53%), 인건비 56,521백만원(24.76%), 기타비용 18,311(8.02%) 및 정부간이전비용 4,410백만원(1.93%)으로 구성되어 있습니다.

[재정운영보고서(성질별) 요약]

(단위: 백만원)

구분	2007년	수익총계 대비 비율/비용총계 대비 비율
자체조달수익	98,153	27.97%
정부간이전수익	249,504	71.11%
기타수익	3,206	0.92%
수익총계	350,863	100.00%
인건비	56,521	24.76%
운영비	65,130	28.53%
정부간이전비용	4,410	1.93%
기타이전비용	83,946	36.77%
기타비용	18,311	8.01%
비용총계	228,318	100.00%
운영차액	122,545	

5. 발생주의 복식부기 재정분석

5-1. 총괄

본 재정분석은 2007회계연도 재무제표를 토대로 자주성, 안전성, 효율성, 회계책임, 비용 및 성과 의 5개 부문별로 지표를 대입하여 분석 하였습니다.

자주성은 지방자치단체가 자기의 사무에 필요한 재원을 얼마나 자신이 조달 하는지를 알아보는 것으로 총수익대비 자체조달수익비율과 총수익대비 지방세 수익비율의 지표가 있습니다.

안전성은 주어진 자원을 일정한 범위내에서 얼마나 적절히 지출하는가를 알아 보는 것으로 경상수익대비 경상비용비율, 부채비율의 지표가 있습니다.

효율성은 자산 및 수익을 얼마나 효율적으로 사용하고 수익증가 또는 비용절약을 위해 지방자치단체가 얼마나 노력하고 있으며 공공서비스를 산출하기 위해 자원을 얼마나 생산적으로 운용하는가를 판단하기 위한 것으로 총자산증가율의 지표가 있습니다.

회계책임은 자치단체가 자산을 적정하게 관리하고 있는지, 법적인계를 준수하고 있는지를 나타내는 것으로 수익증감율, 자체조달수익증감율, 자체조달수익대비 채권비율, 비용증감율, 경상비용증감율의 지표가 있습니다.

비용 및 성과는 주어진 행정활동의 목표나 목적에 대해 그것을 달성한 정도를 나타내는 것으로 미수자체조달수익증감율, 총비용대비경상비용비율, 총비용대비 인건비비율, 총비용대비가타이전비용비율, 감가상각률의 지표가 있습니다.

5-2. 재정분석지표

유형	지표명	산식	지표값
자주성 (2개)	총수익대비 자체조달수익비율	자체조달수익/총수익 × 100	27.97%
	총수익대비 지방세수익비율	지방세수익/총수익 × 100	10.72%
안정성 (2개)	경상수익대비 경상비용비율	경상비용 ¹⁾ /경상수익 ²⁾ × 100	41.77%
	부채비율	총부채/(총자산-주민편의시설-사회기반시설) × 100	25.37%
효율성 (1개)	총자산증가율	(현년도말총자산-전년도말총자산)/기초총자산 × 100	12.09%
회계책임 (5개)	수익증감률	(현년도 총수익-전년도 총수익)/전년도 총수익 × 100	15.75%
	자체조달수익 증감률	(현년도 자체조달수익-전년도 자체조달수익)/전년도 자체조달수익 × 100	13.94%
	자체조달수익 ³⁾ 대비 채권비율	현년도말 미수자체조달수익/자체조달수익	12.37%
	비용증감률	(현년도 총비용-전년도 총비용)/전년도 총비용 × 100	산출불가
	경상비용증감률	(현년도 경상비용-전년도 경상비용)/전년도 경상비용 × 100	산출불가
비용 및 성과 (5개)	미수자체조달수익 증감율	(현년도말 미수자체조달수익-전년도말 미수자체조달 수익)/전년도말 미수자체조달수익 × 100	4.87%
	총비용대비 경상비용비율	경상비용/총비용 × 100	55.21%
	총비용대비 인건비비율	인건비/총비용 × 100	24.76%
	총비용대비 기타이전비용비율	기타이전비용/총비용 × 100	36.77%
	감가상각률	감가상각비 ⁴⁾ /연평균 ⁵⁾ 감가상각자산 ⁶⁾ × 100	1.74%

1) 경상비용 : 인건비+운영비+정부간이전비용

2) 경상수익 : 지방세수익+경상세외수익+지방교부세수익+국고보조금수익+자치단체간부담금수익

3) 자체조달수익 : 미수세금+미수세외수입금+일반미수금

4) 감가상각비 : 일반유형자산감가상각비+주민편의시설감가상각비+사회기반시설감가상각비

5) 연평균 : (전년도말+현년도말) / 2

6) 감가상각자산 : 일반유형자산+주민편의시설+사회기반시설-감가상각을 하지 않는 자산

- 제 II 장 -
재 무 제 표



1. 재정상태보고서

당해연도 2007년 12월 31일 현재

보령시

[단위: 천원]

과 목	일반회계	기타특별회계	기금회계	지방공기업 특별회계	내부거래	계
자 산						
I. 유동자산	132,119,313	38,698,500	4,613,335	142,891,840	-	318,322,989
현금및현금성자산 ^{주2)}	17,788,642	23,304,553	815,348	4,470,863	-	46,379,406
단기금융상품 ^{주2)}	100,000,000	12,850,000	3,683,163	-	-	116,533,163
미수세금 ^{주3)}	4,031,121	-	-	-	-	4,031,121
미수세금대손충당금 ^{주3)}	(293,272)	-	-	-	-	(293,272)
미수세외수입금 ^{주4)}	5,260,161	1,517,972	-	380,116	-	7,158,249
미수세외수입금대손충당금 ^{주4)}	(55,571)	(15,180)	-	(27,314)	-	(98,065)
단기대여금 ^{주5)}	23,485	381,991	-	-	-	405,476
단기대여금대손충당금	(235)	(3,820)	-	-	-	(4,055)
재고자산 ^{주6)}	414,350	256,604	-	136,852,250	-	137,523,204
기타비유동자산 ^{주7,20)}	4,950,633	406,380	114,824	1,215,925	-	6,687,762
II. 투자자산	60,327,036	743,373	2,579,180	-	43,457,814	20,191,775
장기금융상품 ^{주2)}	-	400,000	2,579,180	-	-	2,979,180
장기대여금 ^{주5)}	5,225,214	346,841	-	-	-	5,572,055
장기대여금대손충당금	(20,922)	(3,468)	-	-	-	(24,390)
장기투자증권 ^{주8)}	11,406,060	-	-	-	-	11,406,060
기타투자자산 ^{주15)}	43,716,684	-	-	-	43,457,814	258,870
III. 일반유형자산	207,586,548	5,011,983	61,907	3,458,414	-	216,118,852
토지	174,579,799	2,871,374	-	171,842	-	177,623,015
입목	1,564,208	120,447	-	384,336	-	2,068,991
건물	24,684,410	1,620,592	-	491,519	-	26,796,521
건물감가상각누계액	(5,722,333)	(279,622)	-	(59,719)	-	(6,061,674)
구축물	3,016,547	382,167	61,140	2,636,420	-	6,096,274
구축물감가상각누계액	(724,129)	(133,804)	(5,757)	(1,313,188)	-	(2,176,878)
기계장치	962,941	390,050	-	1,529,805	-	2,882,796
기계장치감가상각누계액	(566,581)	(271,872)	-	(473,396)	-	(1,311,849)
차량운반구	3,923,222	61,866	-	88,423	-	4,073,511
차량운반구감각누계액	(1,203,465)	(28,533)	-	(35,980)	-	(1,267,978)
집기비품	11,583,689	220,417	9,163	303,318	-	12,116,587
집기비품감가상각누계액	(6,436,919)	(83,179)	(2,639)	(264,966)	-	(6,787,703)
건설중인일반유형자산	1,925,159	142,080	-	-	-	2,067,239

(단위: 천원)

보령시

과 목	일반회계	기타특별회계	기금회계	지방공기업 특별회계	내부거래	계
IV. 주민편의시설	169,231,456	16,397,154	-	-	-	185,628,610
도서관	6,331,435	-	-	-	-	6,331,435
도서관감가상각누계액	(2,906,859)	-	-	-	-	(2,906,859)
주차장	49,567,945	546,831	-	-	-	50,114,776
주차장감가상각누계액	(1,954,556)	(57,609)	-	-	-	(2,012,165)
공원	44,001,833	-	-	-	-	44,001,833
공원감가상각누계액	(3,824,899)	-	-	-	-	(3,824,899)
박물관및미술관	2,856,665	-	-	-	-	2,856,665
박물관및미술관감가상각누계액	(335,872)	-	-	-	-	(335,872)
수목원및휴향림	2,487,423	-	-	-	-	2,487,423
수목원및휴향림감가상각누계액	(461,544)	-	-	-	-	(461,544)
문화및관광시설	12,329,842	13,264,508	-	-	-	25,594,350
문화및관광시설감가상각누계액	(1,555,003)	(438,706)	-	-	-	(1,993,709)
체육시설	35,364,550	-	-	-	-	35,364,550
체육시설감가상각누계액	(7,633,256)	-	-	-	-	(7,633,256)
사회복지시설	17,113,362	1,481,057	-	-	-	18,594,419
사회복지시설감가상각누계액	(2,072,279)	(266,280)	-	-	-	(2,338,559)
의료시설	7,385,537	-	-	-	-	7,385,537
의료시설감가상각누계액	(2,470,582)	-	-	-	-	(2,470,582)
기타주민편의시설	17,820,601	2,339,731	-	-	-	20,160,332
기타주민편의시설감가상각누계액	(3,798,384)	(472,378)	-	-	-	(4,270,762)
건설중인주민편의시설	985,497	-	-	-	-	985,497
V. 사회기반시설	1,482,504,140	112,295,619	215,141	39,921,101	-	1,634,936,001
도로	1,084,886,511	4,601,270	-	-	-	1,089,487,781
상수도시설	31,382,818	1,006,547	-	47,466,372	-	79,855,737
상수도시설감가상각누계액	(7,146,274)	(4,845)	-	(10,731,672)	-	(17,882,791)
수질정화시설	30,195,512	147,296,974	-	-	-	177,492,486
수질정화시설감가상각누계액	(4,002,070)	(49,595,034)	-	-	-	(53,597,104)
하천부속시설	43,647,332	-	215,141	-	-	43,862,473
폐기물시설	49,175,339	-	-	-	-	49,175,339
폐기물시설감가상각누계액	(5,511,660)	-	-	-	-	(5,511,660)
재활용시설	392,349	-	-	-	-	392,349

보령시

[단위: 천원]

과 목	일반회계	기타특별회계	기금회계	지방공기업 특별회계	내부거래	계
재활용시설감가상각누계액	(45,974)	-	-	-	-	(45,974)
농수산기반시설	65,354,191	2,183,428	-	-	-	67,537,619
농수산기반시설감가상각누계액	(2,169,143)	(21,023)	-	-	-	(2,190,166)
어항 및 항만시설	15,107,485	-	-	-	-	15,107,485
어항및항만시설감가상각누계액	(3,685,333)	-	-	-	-	(3,685,333)
기타사회기반시설	140,812,339	3,010,947	-	-	-	143,823,286
기타사회기반시설감가상각누계액	(53,735)	(327,069)	-	-	-	(380,804)
건설중인사회기반시설	44,164,453	4,144,424	-	3,186,401	-	51,495,278
VI. 기타비유동자산	2,171,333	18,516	-	416,666	-	2,606,515
보증금 ^{주9)}	323,792	830	-	1,866	-	326,488
무형자산 ^{주10)}	847,541	17,686	-	414,800	-	1,280,027
기타비유동자산 ^{주19)}	1,000,000	-	-	-	-	1,000,000
자산총계	2,053,939,826	173,165,145	7,469,563	186,688,022	43,457,814	2,377,804,742
부 채						
I. 유동부채	9,557,306	1,825,180	-	14,649,937	-	26,032,423
유동성장기차입금 ^{주12)}	-	110,720	-	547,200	-	657,920
기타유동부채 ^{주11)}	9,557,306	1,714,460	-	14,102,737	-	25,374,503
II. 장기차입부채	-	-	-	110,380,000	-	110,380,000
장기차입금 ^{주12)}	-	-	-	110,380,000	-	110,380,000
III. 기타비유동부채	3,033,923	1,805,633	-	121,684	-	4,961,240
퇴직급여충당부채 ^{주13)}	1,747,716	481,011	-	121,684	-	2,350,411
기타비유동부채	1,286,207	1,324,621	-	-	-	2,610,828
부채총계	12,591,229	3,630,813	-	125,151,621	-	141,373,663
순 자산						
I. 고정순자산	1,859,778,734	133,611,723	277,048	(67,132,885)	-	1,926,534,620
II. 특정순자산	-	-	7,192,515	-	-	7,192,515
III. 일반순자산	181,569,863	35,922,610	-	128,669,285	43,457,814	302,703,944
순자산총계 ^{주14)}	2,041,348,597	169,534,333	7,469,563	61,536,400	43,457,814	2,236,431,079
부채외순자산총계	2,053,939,826	173,165,145	7,469,563	186,688,022	43,457,814	2,377,804,742

2. 재정운영보고서(기능별)

당해연도 2007년 1월 1일부터 2007년 12월 31일까지

보령시

(단위: 천원)

과 목	일반회계	기타특별회계	기금회계	지방공기업 특별회계	내부거래	계
I. 자체조달수익	63,691,021	27,993,144	307,850	6,161,071	-	98,153,086
지방세수익	37,615,094	-	-	-	-	37,615,094
경상세외수익	12,930,803	5,864,801	234,650	5,685,803	-	24,716,057
임시세외수익	13,145,124	22,128,343	73,200	475,268	-	35,821,935
II. 정부간이전수익	243,507,514	5,733,389	203,528	60,000	-	249,504,431
지방교부세수익	136,040,840	-	-	-	-	136,040,840
재정보전금수익	10,065,023	-	-	-	-	10,065,023
국고보조금수익	66,806,774	4,953,931	-	-	-	71,760,705
시도비보조금수익	30,594,877	779,458	203,528	60,000	-	31,637,863
III. 기타수익	2,971,869	3,730,611	1,899,878	287,126	5,683,692	3,205,792
회계간전입수익 ¹⁵⁾	-	3,502,854	1,899,878	280,960	5,683,692	-
대손충당환입	968	-	-	-	-	968
기타수익	2,970,901	227,757	-	6,166	-	3,204,824
IV. 수익총계	310,170,404	37,457,144	2,411,256	6,508,197	5,683,692	350,863,309
V. 비용	204,168,084	16,804,741	860,537	12,168,647	5,683,692	228,318,317
입법및선거관계	1,377,931	-	-	-	-	1,377,931
일반행정비	51,285,528	-	-	-	-	51,285,528
교육및문화	9,686,230	-	-	-	-	9,686,230
보건및생활환경개선	20,846,302	4,668,756	-	-	-	25,515,058
사회보장	47,088,219	2,283,176	-	-	-	49,371,395
주택및지역사회개발	8,867,839	6,580,565	-	-	-	15,448,404
농수산개발	36,220,013	303,537	-	-	-	36,523,550
지역경제개발	2,440,941	1,432,635	-	-	-	3,873,576
국토자원보존개발	8,574,335	-	-	-	-	8,574,335
교통관리	4,962,813	314,415	-	-	-	5,277,228
민방위관리	200,670	-	-	-	-	200,670
소방관리	277,618	-	-	-	-	277,618
제지출금	12,339,645	1,209,080	860,537	12,168,647	5,683,692	20,894,217
예비비	-	12,576	-	-	-	12,576
VI. 비용총계	204,168,084	16,804,741	860,537	12,168,647	5,683,692	228,318,317
VII. 운영차액(IV-VI)	106,002,319	20,652,403	1,550,719	(5,660,450)	-	122,544,991

3. 순자산변동보고서

당해연도 2007년 1월 1일부터 2007년 12월 31일까지

보령시

[단위 : 천원]

과 목	일반회계	기타특별회계	기금회계	지방공기업 특별회계	내부거래	계
I. 기초순자산	1,935,236,601	158,186,230	5,918,843	56,715,226	34,628,774	2,121,428,126
II. 운영차액	106,002,319	20,652,403	1,550,720	(5,660,450)	-	122,544,992
III. 순자산의 증가	109,676	-	-	10,590,895	8,829,040	1,871,531
전기오류수정이익	-	-	-	-	-	-
회계기준변경에 의한 누적이익	-	-	-	-	-	-
관리전환에 의한 자산증가	109,676	-	-	-	-	109,676
기부채납에 의한 자산증가	-	-	-	-	-	-
기타순자산의 증가	-	-	-	10,590,895	8,829,040	1,761,855
IV. 순자산의 감소	-	9,304,300	-	109,270	-	9,413,570
전기오류수정손실	-	-	-	-	-	-
회계기준변경에 의한 누적손실	-	-	-	109,270	-	109,270
관리전환에 의한 자산감소	-	9,304,300	-	-	-	9,304,300
기타순자산의 감소	-	-	-	-	-	-
V. 기말순자산 (I + II + III - IV)	2,041,348,596	169,534,333	7,469,563	61,536,401	43,457,814	2,236,431,079

- 제 III 장 -

재무제표에 대한 주석



1. 주요 회계정책

보령시가 재무보고서 작성을 위하여 채택한 회계정책은 ‘지방자치단체 회계기준에 관한 규칙’(이하 “지방자치단체 회계기준”)과 일관성을 가지고 있으며, 세부적인 회계처리와 관련된 사항은 ‘지방자치단체 발생주의 복식부기 회계처리지침’(이하 “회계처리지침”)을 중요성의 관점에 따라 준수하였습니다.

재무보고서의 작성을 위하여 채택한 회계정책 중 중요한 것은 다음과 같습니다.

1-1. 지방공기업특별회계의 회계처리기준

지방공기업특별회계는 지방자치단체 회계기준을 적용하지 않으며, 재무보고서에 표시된 지방공기업특별회계의 수치는 지방공기업법 등에서 정하는 기준에 따라 작성된 재무제표를 통합한 것입니다. 이 때 지방공기업특별회계 재무제표의 과목과 지방자치단체 회계기준의 과목이 불일치하는 것은 지방자치단체 회계기준의 적절한 과목으로 재분류한 것이며, 그렇지 않은 경우에는 지방공기업특별회계의 과목체계를 준용하여 표시하였습니다.

한편, 지방공기업특별회계의 과목 체계에 의한 원가정보는 재무제표에 대한 주석20을 참조하십시오.

1-2. 지방자치단체 회계기준 시행일 현재의 자산·부채 평가

지방자치단체 회계기준 시행일인 2007년 1월 1일 현재의 자산·부채는 지방자치단체 회계기준 부칙 제2조에 따라 행정안전부장관이 정하는 대체평가방법 따라 평가하였습니다. 대체평가지 2006년 1월 1일 이전에 취득한 토지와 입목은 모두 대체평가 방법을 적용하였으며, 나머지 자산은 취득원가로 평가하는 것을 원칙으로 하되 취득원가를 확인할 수 없거나 취득원가 확인에 과다한 노력과 비용이 소모 되는 자산에 대하여는 대체평가방법에 따라 평가하였습니다.

한편, 지방공기업특별회계는 2007년 1월 1일 이전부터 발생주의 회계원리에 의한 재무제표를 작성하여 왔기 때문에 별도의 대체평가방법을 적용하지 않고 이미 작성된 2006년 12월 31일 현재의 대차대조표상의 가액으로 평가하였습니다.

1-3. 출납폐쇄기간 중 발생한 자금거래의 회계처리

2007년 12월 31일(이하 “회계연도 종료일”) 경과후 지방재정법 제8조에 의한 출납폐쇄기한인 2월 29일까지의 기간(이하 “출납폐쇄기간”) 중에 발생한 자금의 출납거래는 2007회계연도의 거래로 회계처리 합니다. 따라서 회계연도 종료일 현재의 재정상태보고서상 자산·부채는 출납폐쇄기간 동안 발생한 거래가 반영된 후의 수치로 표시됩니다. 출납폐쇄기간 중에 발생한 거래의 내역은 재무제표에 대한 주석17을 참조하십시오.

1-4. 내부거래

내부거래는 일반회계, 기타특별회계, 기금회계 및 지방공기업특별회계간의 자금의 전출입, 출자 등 지방자치단체내의 거래를 말합니다. 보령시는 재무제표 작성시 내부거래를 상계·제거하여 표시하고 있습니다. 내부거래의 내역은 재무제표에 대한 주석15에 제시되어 있습니다.

1-5. 수익인식기준

가. 교환거래

교환거래에 의한 수익은 재화나 용역의 제공의 반대급부로 발생하는 사용료, 수수료 등으로, 재화를 판매하는 경우에는 판매하여 인도하는 시점에, 용역을 제공하는 경우에는 용역의 제공이 완료된 시점에 수익창출활동이 완료되고 그 금액을 합리적으로 측정할 수 있는 것으로 보아 각각 수익을 인식합니다.

나. 비교환거래

비교환거래에 의한 수익은 지방세, 보조금, 기부금 등으로 해당 수익에 대한 청구권이 발생하고 그 금액을 합리적으로 측정할 수 있을 때 인식합니다.

지방세수익(비교환거래에서 발생하는 임시세외수익의 경우 지방세수익에 준하여 인식합니다)은 부과지방식, 신고납부방식, 특별징수방식으로 구분하여, 부과지방식에서는 보령시가 과세표준과 세액을 조사 결정하여 징수 결의하는 시점에서, 신고납부방식에서는 납세의무자가 세액을 신고하고 납부한 시점에서, 그리고 특별징수방식에서는 특별징수의무자가 원천징수한 금액을 신고하고 납입한 시점에서 수익을 인식합니다.

정부간이전수익은 중앙정부 및 충청남도가 보령시에 대하여 행정을 수행하는데 소요되는 경비를 지원·보조·분담하기 위해 교부하는 자금으로 교부 확정일을 기준으로 수익을 인식합니다.

1-6. 재정자금의 표시

회계연도종료일 현재 보령시가 보유하고 있는 현금(現金), 예금 등의 자금(이하 “재정자금”)은 취득(가입)시점과 만기에 따라 현금및현금성자산, 단기금융상품, 장기금융상품으로 분류됩니다.

현금및현금성자산은 현금, 금융기관에서 즉시 인출이 가능하여 현금과 동등하다고 인정되는 보통예금, 자유저축예금 등 요구불예금 및 취득(가입)시점에 만기가 3개월 이내인 금융상품(정기예금, 정기적금, 환매채 등)을 말합니다.

현금및현금성자산에 포함되지 않는 금융상품으로서 회계연도 종료일 현재 만기가 1년 이내이고 현금및현금성자산에 포함되지 않는 것을 단기금융상품으로 계상하고 있으며, 만기가 1년을 초과하는 것은 장기금융상품으로 계상하고 있습니다.

한편, 회계연도종료일 현재 보령시의 재정자금은 출납폐쇄기간 동안 발생한 자금 거래가 반영된 후의 수치입니다.

1-7. 미수세금 등의 평가

미수세금, 미수세외수입금, 장단기대여금 등의 채권은 세목별(장단기대여금의 경우 종류별)로 과년도와 현년도 구분, 과거 결손처분 경험률을 고려하여 산정된 회수가 불가능할 것으로 추정되는 금액을 대손충당금으로 설정하고 이를 미수세금 등의 채권에서 차감하는 형식으로 표시하고 있습니다. 한편, 채권 중 중앙정부 또는 타지방자치단체에 대한 채권인 미수징수교부금, 미수정부간이전수익 등에 대하여는 대손충당금을 설정하지 않고 있습니다.

1-8. 재고자산의 평가

재고자산은 구입가액에 부대비용을 더하고 이에 선입선출법을 적용하여 산정한 가액을 취득원가로 하여 평가하고 있으며, 지방공기업법시행규칙에 따라 공영개발사업특별회계의 용지 및 건물은 개별법을 적용하여 산정된 가액을 각각 취득원가로 하여 평가하고 있습니다.

재고자산의 진부화, 물리적인 손상 및 시장가치의 급격한 하락 등의 원인으로 인하여 당해 재고자산의 회수가능가액이 장부가액에 미달하고 그 미달액이 중요한 경우에는 이를 장부가액에서 직접 차감하여 회수가능가액으로 조정하고 있습니다.

1-9. 장기투자증권의 평가

장기투자증권은 매입가격에 부대비용을 더하고 이에 종목별로 총평균법을 적용하여 산정한 취득원가로 평가하고 있습니다. 장기투자증권 취득 후 시장가치의 급격한 하락, 피투자회사의 완전자본잠식 등의 원인으로 인하여 당해 장기투자증권의 회수가능가액이 장부가액에 미달하고 그 미달액이 중요한 경우에는 이를 장부가액에서 직접 차감하여 회수가능가액으로 조정하고 있습니다.

1-10. 일반유형자산 등

가. 재무제표 표시

유형자산은 그 사용목적에 따라 일반유형자산, 주민편의시설 및 사회기반시설로 구분하여 표시하고 있습니다. 일반유형자산은 공공서비스의 제공을 위하여 사용되는 자산을 말하며, 주민편의시설은 주민의 편의를 위하여 사용되는 자산을 말합니다. 한편 사회기반시설은 초기에 대규모 투자가 필요하고 파급효과가 장기간에 걸쳐 나타나는 지역사회의 기반적인 자산을 말합니다.

주민편의시설과 사회기반시설은 건설중인자산을 제외한 토지, 임목, 건물, 구축물, 기계장치, 집기비품, 차량운반구 등의 성격을 가진 개별자산을 해당 주민편의시설(예: 도서관) 및 사회기반시설(예: 도로)에 각각 일괄하여 표시하였습니다.

나. 평 가

유형자산은 당해 자산의 건설원가나 매입가액에 부대비용을 더한 취득원가로 평가하고 있으며, 교환, 기부채납, 관리전환, 기타 무상으로 취득한 자산의 가액은 공정가액을 취득원가로 하고 있습니다. 다만 지방공기업법시행규칙에 따라 지방공기업특별회계는 교환으로 취득한 자산을 교환에 제공된 자산의 장부가액으로 평가합니다. 한편, 유형자산 취득 후 진부화, 물리적인 손상 및 시장가치의 급격한 하락 등의 원인으로 인하여 당해 자산의 회수가능가액이 장부가액에 미달하고 그 미달액이 중요한 경우에는 이를 장부가액에서 직접 차감하여 회수가능가액으로 조정하고 있습니다.

다. 감가상각

유형자산은 추정 내용연수에 따라 정액법에 의하여 계산된 감가상각누계액을 차감하여 표시하고 있습니다. 유형자산 감가상각시 적용된 각 자산별 내용연수는 다음과 같으며, 물품관리지침에 규정된 것은 물품관리지침을 준용하고, 지방공기업 특별회계의 유형자산은 지방공기업법시행규칙에서 정하는 내용연수를 준용하고 있습니다.

구 분	내 역	내용연수
건물(부속시설 포함) 및 구축물	철골·철근콘크리트, 철근콘크리트, 석조, 연와석조, 철골조	40년
	기타의 구조	20년
	상수도사업특별회계의 것	10년~30년
	하수도사업특별회계의 것	20년~30년
기계장치	물품관리지침에 규정된 것	3년~12년
	기타의 것	10년
	상수도사업특별회계의 것	15년
	하수도사업특별회계의 것	15년
	공영개발사업특별회계의 것	5년
차량운반구	물품관리지침에 규정된 것	3년~12년
	선박 및 항공기	12년
	기타의 것	5년
집기비품	물품관리지침에 규정된 것	1년~12년
	기타의 것	5년
기타일반유형자산, 기타주민편의시설, 기타사회기반시설	위에 속하지 않는 기타의 자산	5년

라. 감가상각 제외 자산

사회기반시설 중 유지보수를 통하여 현상이 유지되며 효율적인 사회기반시설 관리시스템 등을 갖추고 있어 취득후 지속적인 사회기반시설의 유지보수 지출을 통하여 사회기반시설의 공공서비스잠재력을 취득 당시와 동일한 수준으로 유지시킬 수 있다고 판단되는 자산인 도로, 도시철도, 하천부속시설, 농로·소류지·방조제 등의 농수산기반시설, 사방댐 등의 댐, 마을안길·마을광장 포장 등의 기타사회기반시설 등은 감가상각 대상에서 제외하고 있습니다.

마. 취득 또는 완성 후의 지출

유형자산을 취득한 이후의 유지보수 중 당해 자산의 내용연수를 연장시키거나 가치를 실질적으로 증가시키는 지출은 당해 자산의 취득원가에 가산되며, 능률유지 또는 손상부위의 원상회복을 위한 지출은 발생한 기간의 비용으로 처리됩니다. 한편 감가상각 대상에서 제외된 사회기반시설에 대한 유지보수 지출은 전부 발생한 기간의 비용으로 처리합니다.

1-11. 무형자산의 평가

무형자산은 당해 자산의 개발원가나 매입가액에 부대비용을 더한 취득원가로 평가하고 있으며, 추정 내용연수에 따라 정액법에 의하여 계산된 상각액을 직접 차감하여 표시하고 있습니다.

무형자산의 내용연수는 독점적·배타적인 권리를 부여하는 관계 법령이나 계약에서 정한 경우를 제외하고는 20년을 넘을 수 없으며, 감가상각시 각 자산별로 적용하고 있는 내용연수는 다음과 같습니다.

구 분	내 역	내용연수
산업재산권	의장권, 실용신안권, 상표권	5년
	특허권	10년
컴퓨터소프트웨어	전산소프트웨어 구입 및 개발비	3년

한편, 무형자산의 진부화, 시장가치의 급격한 하락 등의 원인으로 인하여 당해 자산의 회수가능가액이 장부가액에 미달하고 그 미달액이 중요한 경우에는 이를 장부가액에서 직접 차감하여 회수가능가액으로 조정하고 있습니다.

1-12. 퇴직급여충당부채

공무원연금법의 적용을 받는 지방공무원을 제외한 일용인부, 예술단원, 운동부원 중 1년 이상 근속한 인원이 일시에 퇴직할 경우 근로기준법 및 근로자퇴직급여보장법에 따라 지급해야 하는 퇴직금에 상당하는 퇴직금추계액을 말하며, 종전 국민연금법의 규정에 의하여 종업원이 퇴직할 경우 지급할 퇴직금의 일부를 국민연금관리공단에 납부한 것과 종업원의 수급권을 보장하는 종업원 퇴직보험 등에 가입한 예치금을 차감한 것입니다.

1-13. 관리책임자산

가. 정 의

관리책임자산이란 유산자산, 자연자원 등과 같이 합리적인 가치측정이 어렵고 보존을 위한 비용만 발생하며, 처분의 대상이 되지 않는 자산 및 관리책임이 부여된 국공유재산 등과 같이 보령시가 소유하고 있지는 않지만 반드시 관리할 책임이 있는 자산을 말합니다.

관리책임자산 중 유산자산은 생산 또는 소비의 목적으로 사용되지 않고 가치의 저장을 목적으로 보유하는 자산으로 유적, 예술작품, 문화재, 역사적 문서, 문화적으로 중요한 건물 등을 들 수 있습니다.

관리책임자산 중 자연자원은 지하자원, 산림자원, 수자원 등 미개발상태의 자원으로 석탄 및 석유매장량, 공원(동물원)에서 보유하고 있는 동물 등을 들 수 있습니다.

나. 회계처리 등

관리책임자산은 자산의 정의에는 부합되지만 그 금액을 신뢰성 있게 측정하기 어려운 점 등을 고려하여 금액의 측정가능성 여부에 관계없이 자산으로 인식하지 않고 있습니다. 관리책임자산의 내역은 필수보충정보에 제시되어 있습니다.

1-14. 우발상황의 회계처리

우발상황은 미래에 어떤 사건이 발생하거나 발생하지 아니함으로 인하여 궁극적으로 확정될 손실 또는 이익으로서 발생여부가 불확실한 현재의 상태 또는 상황을 말하며, 우발상황에는 진행 중인 소송사건, 채무에 대한 지급보증, 배상책임 등이 포함되고 우발상황의 회계처리에 대한 사항에 관하여는 기업회계기준을 준용하고 있습니다.

1-15. 리스회계

가. 금융리스와 운용리스의 분류

리스는 리스자산의 소유에 따른 위험과 효익이 실질적으로 보령시에 이전되는 경우에는 금융리스로 분류하고 그 외의 경우에는 운용리스로 분류합니다.

나. 금융리스의 회계처리

금융리스의 경우 리스자산의 공정가액과 기본리스료를 내재이자율로 할인하여 계산된 금액중 낮은 금액을 리스자산으로 계상하고 동액에 대하여 부채로 계상하고 있습니다. 또한 기본리스료의 지급은 리스부채의 원금상환액과 리스이자비용으로 구분하고, 리스이자비용은 매기간 리스부채잔액에 대한 비율이 동일하도록 유효이자율법에 의하여 배분하고 있습니다.

다. 운용리스의 회계처리

운용리스의 경우에는 기본리스료를 리스기간에 걸쳐 균등하게 배분된 금액을 비용으로 계상하고 있습니다.

1-16. 외화자산 및 부채의 평가

화폐성 외화자산과 화폐성 외화부채는 회계연도 종료일 현재의 적절한 환율로 평가한 가액을 재정상태보고서 가액으로 하며, 비화폐성 외화자산과 비화폐성 외화부채는 당해 자산을 취득하거나 당해 부채를 부담한 당시의 적절한 환율로 평가한 가액을 재정상태보고서 가액으로 함을 원칙으로 합니다.

1-17. 회계처리특례

가. 지방자치단체 회계기준 적용의 유예

행정활동과 관련된 비용산출을 위한 계산과 배부기준(지방자치단체 회계기준 제29조 제3항), 현금흐름보고서(지방자치단체 회계기준 제35조) 및 채권채무의 현재가치평가(지방자치단체 회계기준 제56조)는 지방자치단체 회계기준 부칙에 따라 행정안전부장관이 정하는 회계연도부터 적용합니다.

나. 재무제표 비교표시 유예

지방자치단체 회계기준 제9조 제3항의 규정에 불구하고, 지방자치단체 회계기준 시행일 직전 회계연도인 2006회계연도의 재무제표는 비교표시를 생략하였습니다.

다. 사회기반시설의 재무제표 계상

지방자치단체 회계기준 부칙 제3항(사회기반시설의 구분보고에 관한 경과조치)의 사회기반시설의 재정상태보고서 계상은 2007회계연도부터 적용합니다.

2. 재정자금의 세부내역

[단위: 원]

구분	내역	일반회계	기타특별회계	기금	지방공기업 특별회계	계
현금및현금성자산 (A)	보통예금, 정기에적금 등	17,788,641,577	23,304,552,979	815,348,174	4,470,862,653	46,379,405,383
단기금융상품 (B)	정기에금, 정기적금 등	100,000,000,000	12,850,000,000	3,683,163,219	-	116,533,163,219
장기금융상품 (C)	정기에금, 정기적금 등	-	400,000,000	2,579,179,703	-	2,979,179,703
계(A+B+C)		117,788,641,577	36,554,552,979	7,077,691,096	4,470,862,653	165,891,748,305

2007회계연도말 현재 보유하고 있는 금융상품 중 다른 지방자치단체 및 타인 등을 위해 담보 또는 보증목적으로 제공한 것은 없습니다.

3. 미수세금 및 미수세금대손충당금의 세부내역

[단위: 원]

구분	채권금액(A)	대손설정율(%)	대손충당금(B)	장부가액(A-B)	
보통세	주민세	849,843,450	26.11%	221,879,171	627,964,279
	재산세	654,153,280	1.24%	8,111,460	646,041,820
	자동차세	2,166,777,410	2.30%	49,774,331	2,117,003,079
	농업소득세	631,140	1.00%	6,311	624,829
	종합토지세	193,048,400	4.31%	8,312,797	184,735,603
	소계	3,864,453,680	7.46%	288,084,070	3,576,369,610
목적세	도시계획세	147,181,980	2.76%	4,057,939	143,124,041
	사업소세	19,485,310	5.80%	1,130,075	18,355,235
	소계	166,667,290	3.11%	5,188,014	161,479,276
계	4,031,120,970	7.28%	293,272,084	3,737,848,886	

4. 미수세외수입금 및 대손충당금의 세부내역

4-1. 미수세외수입금

[단위: 원]

구 분	일반회계	기타특별회계	기금	지방공기업 특별회계	내부거래	계
미수재산임대료수익	143,277,700	2,171,670	-	-	-	145,449,370
미수사용료수익	93,428,420	144,185,478	-	375,155,891	-	612,769,789
미수사업수익	-	142,472,577	-	4,960,580	-	147,433,157
미수수수수료수익	4,400	-	-	-	-	4,400
미수국·공유재산매각대금	94,568,000	-	-	-	-	94,568,000
미수부담금	73,730,340	-	-	-	-	73,730,340
미수변상금	167,612,430	-	-	-	-	167,612,430
미수과태료및벌칙금	4,658,487,500	1,127,947,290	-	-	-	5,786,434,790
미수기타임시세외수익	29,052,040	101,194,520	-	-	-	130,246,560
계	5,260,160,830	1,517,971,535	-	380,116,471	-	7,158,248,836

4-2. 대손충당금

[단위: 원]

구 분	채권금액(A)	대손설정율(%)	대손충당금(B)	장부가액(A-B)
미수재산임대료수익	145,449,370	1.00%	1,454,494	143,994,876
미수사용료수익	612,769,789	5.33%	32,659,855	580,109,934
미수사업수익	147,433,157	0.97%	1,422,158	146,010,999
미수수수수료수익	4,400	1.00%	44	4,356
미수국·공유재산매각대금	94,568,000	1.00%	945,680	93,622,320
미수부담금	73,730,340	1.00%	737,303	72,993,037
미수변상금	167,612,430	1.00%	1,676,124	165,936,306
미수과태료및벌칙금	5,786,434,790	1.00%	57,866,916	5,728,567,874
미수기타임시세외수익	130,246,560	1.00%	1,302,465	128,944,095
계	7,158,248,836	1.37%	98,065,039	7,060,183,797

5. 장 · 단기대여금의 세부내역

[단위: 원]

구 분		일반회계	기타특별회계	기금	지방공기업 특별회계	내부거래	계
민간 융자금	농어촌주택개량	2,115,681,184	-	-	-	-	2,115,681,184
	새마을소득융자금	-	40,500,000	-	-	-	40,500,000
	영세민생활안정융자금	-	194,338,730	-	-	-	194,338,730
	주택사업융자금	-	52,993,510	-	-	-	52,993,510
	발전소주변지역융자금	-	441,000,000	-	-	-	441,000,000
자치단체간 융자금		-	-	-	-	-	-
예탁금		-	-	-	-	-	-
학자위탁대여금		3,133,018,000	-	-	-	-	3,133,018,000
계		5,248,699,184	728,832,240	-	-	-	5,977,531,424
차감: 유동성 대체액		23,484,970	381,991,370	-	-	-	405,476,340
차감후 잔액		5,225,214,214	346,840,870	-	-	-	5,572,055,084

6. 재고자산의 세부내역

[단위: 원]

구 분		일반회계	기타특별회계	기금	지방공기업 특별회계	내부거래	계
판매용 재고자산	분양용 토지	-	-	-	136,837,112,560	-	136,837,112,560
	쓰레기봉투	70,488,421	-	-	-	-	70,488,421
	기타	-	182,542,269	-	-	-	182,542,269
저장품		343,861,428	-	-	15,137,802	-	358,999,230
원재료		-	74,061,411	-	-	-	74,061,411
계		414,349,849	256,603,680	-	136,852,250,362	-	137,523,203,891

7. 기타유동자산의 세부내역

[단위: 원]

구 분	일반회계	기타특별회계	기금	지방공기업 특별회계	내부 거래	계
선급금	150,000,000	-	-	-	-	150,000,000
일반미수금	94,568,000	49,230,190	-	812,380,000	-	956,178,190
일반미수금대손충당금	(945,680)	(492,302)	-	-	-	(1,437,982)
미수수익	3,707,610,959	356,899,889	114,823,625	-	-	4,179,334,473
선급비용	40,513,434	742,440	-	-	-	41,255,874
세입세출외단기보관현금	958,885,870	-	-	403,545,400	-	1,362,431,270
계	4,950,632,583	406,380,217	114,823,625	1,215,925,400	-	6,687,761,825

8. 장기투자증권

8-1. 장기투자증권의 세부내역

[단위: 원]

구 분		피투자회사명	지분율	취득원가	장부가액	공정가액
일반회계	투자주식	(주)대천리조트	53.28%	11,406,060,000	11,406,060,000	11,406,060,000

8-2. 투자주식의 세부내역

[단위: 원]

구 분	피투자기관 재무상태			피투자기관 경영성과		
	총자산	총부채	자기자본	총수익	총비용	당기순이익
투자주식 (주)대천리조트	21,406,060,000	347,360,640	21,058,699,360	-	347,360,640	(347,360,640)

9. 보증금의 세부내역

[단위: 원]

구 분	일반회계	기타특별회계	기금	지방공기업 특별회계	계
임차보증금	293,782,000	-	-	-	293,782,000
전신전화가입권	30,010,000	830,000	-	1,866,000	32,706,000
계	323,792,000	830,000	-	1,866,000	326,488,000

10. 무형자산의 세부내역

[단위: 원]

구 분	일반회계	기타특별회계	기금	지방공기업 특별회계	계
산업재산권	1,162,767	671,907	-	-	1,834,674
전산소프트웨어	846,378,311	17,014,362	-	414,800,000	1,278,192,673
계	847,541,078	17,686,269	-	414,800,000	1,280,027,347

11. 기타유동부채의 세부내역

[단위: 원]

구 분	일반회계	기타특별회계	기금	지방공기업 특별회계	내부 거래	계
일반미지급금	6,723,045,564	536,869,649	-	147,480,400	-	7,407,395,613
선수금	-	983,059,500	-	12,981,916,680	-	13,964,976,180
선수수익	-	194,530,748	-	1,225,000	-	195,755,748
단기예수보관금	958,885,870	-	-	403,545,400	-	1,362,431,270
일반미지급비용	-	-	-	568,569,527	-	568,569,527
국공유재산매각수입금	1,770,631,030	-	-	-	-	1,770,631,030
유동성장기미지급금	104,743,973	-	-	-	-	104,743,973
계	9,557,306,437	1,714,459,897	-	14,102,737,007	-	25,374,503,341

12. 장기차입금의 세부내역

12-1. 회계별 세부내역

[단위: 원]

구분	일반회계	기타특별회계	기금	지방공기업 특별회계	내부거래	계
지역개발기금	-	-	-	108,000,000,000	-	108,000,000,000
채특자금	-	-	-	2,100,000,000	-	2,100,000,000
농어촌개발기금	-	-	-	7,200,000	-	7,200,000
지역개발기금	-	-	-	-	-	820,000,000
도서전화자금	-	110,720,000	-	-	-	110,720,000
계	-	110,720,000	-	110,927,200,000	-	111,037,920,000
차감: 유동성 대체액	-	110,720,000	-	547,200,000	-	657,920,000
계	-	-	-	110,380,000,000	-	110,380,000,000

12-2. 차입금별 차입조건외 세부내역

[단위: 원]

구분		사업명	연이자 율(%)	상환조건	잔액	차입처	비고
기타 특별회계	도서전화자금	도서자가발전소	0.5%	5년거치 30년상환	110,720,000	산업은행	한전관리 전환
	소계				110,720,000		
지방공기업 특별회계	지역개발기금	대천해수욕장공영개발	3.5%	5년거치 10년상환	108,000,000,000	충청남도	
	채특자금	대천해수욕장공영개발	4.5%	5년거치 10년상환	2,100,000,000	재경부	
	농어촌개발기금	상수도사업지원	3.5%	5년거치 15년상환	7,200,000	충청남도	
	지역개발기금	상수도사업지원	4.5%	5년거치 10년상환	820,000,000	충청남도	
	소계				110,927,200,000		
계				111,037,920,000			

12-3. 향후 5년간 차입금 상환스케줄

[단위: 원]

구분	일반회계	기타특별회계	기금	지방공기업 특별회계	계
2008년	-	110,720,000	-	547,200,000	657,920,000
2009년	-	-	-	540,000,000	540,000,000
2010년	-	-	-	840,000,000	840,000,000
2011년	-	-	-	1,200,000,000	1,200,000,000
2012년 이후	-	-	-	107,800,000,000	107,800,000,000
계	-	110,720,000	-	110,927,200,000	111,037,920,000

13. 퇴직급여충당부채의 세부내역

[단위: 원]

구 분	일반회계	기타특별회계	기금	지방공기업 특별회계	계
설정대상인원수(명)	115	24	-	12	151
전년도말퇴직금추계액(A)	1,398,378,988	660,019,821	-	109,269,830	2,167,668,639
퇴직금지급액(B)	170,537,380	325,156,660	-	-	495,694,040
퇴직급여설정액(C)	519,874,593	146,148,143	-	12,413,900	678,436,636
계(A-B+C)	1,747,716,201	481,011,304	-	121,683,730	2,350,411,235
차감: 퇴직금전환금및예치금	24,004,000	-	-	-	24,004,000
차감잔액	1,723,712,201	481,011,304	-	121,683,730	2,326,407,235

14. 순자산의 세부내역

[단위: 원]

구 분	일반회계	기타특별회계	기금	지방공기업 특별회계	내부거래	계	
순자산총계(A)	2,041,348,596,440	169,534,333,178	7,469,562,491	61,536,401,203	43,457,814,050	2,236,431,079,262	
시설 투자액	일반유형자산	207,586,547,251	5,011,983,064	61,907,110	3,458,414,189	-	216,118,851,614
	주민편의시설	169,231,455,485	16,397,154,661	-	-	-	185,628,610,146
	사회기반시설	1,482,504,140,819	112,295,619,123	215,140,660	39,912,101,321	-	1,634,936,001,923
	무형자산	847,541,078	17,686,269	-	414,800,000	-	1,280,027,347
	소계(B)	1,860,169,684,633	133,722,443,117	277,047,770	43,794,315,510	-	2,037,963,491,030
시설 투자 관련 차입금	유동성장기차입부채	-	110,720,000	-	547,200,000	-	657,920,000
	장기차입금	-	-	-	110,380,000,000	-	110,380,000,000
	지방채증권	-	-	-	-	-	-
	금융리스부채	390,950,811	-	-	-	-	390,950,811
	소계(C)	390,950,811	110,720,000	-	110,927,200,000	-	111,428,870,811
고정순자산(D=B-C)	1,859,778,733,822	133,611,723,117	277,047,770	(67,132,884,490)	-	1,926,534,620,219	
특정순자산(E)	-	-	7,192,514,721	-	-	7,192,514,721	
일반순자산(A-D-E)	181,569,862,618	35,922,610,061	-	128,669,285,693	43,457,814,050	302,703,944,322	

15. 내부거래의 내역

15-1. 진출금(비용) 및 전입금(수익)

[단위: 원]

전출금 \ 전입금	일반회계	기타특별회계	기금	지방공기업 특별회계	계
일반회계	-	3,502,854,000	1,399,878,000	280,960,000	5,183,692,000
기타특별회계	-	-	500,000,000	-	500,000,000
기금	-	-	-	-	-
지방공기업특별회계	-	-	-	-	-
계	-	3,502,854,000	1,899,878,000	280,960,000	5,683,692,000

15-2 지방공기업특별회계와의 자본거래

[단위: 원]

구 분	일반회계	기타특별회계	기금	계
공기업특별회계자본전출금(전기이월)	34,628,774,050	-	-	34,628,774,050
공기업특별회계자본전출금(당기분)	8,829,040,000	-	-	8,829,040,000
공기업특별회계로부터의 배당	-	-	-	-
공기업특별회계자본전출금(누계)	43,457,814,050	-	-	43,457,814,050

16. 금융리스

16-1. 금융리스 자산 및 부채의 세부내역

[단위: 원]

구 분		일반회계	기타특별회계	기금	지방공기업 특별회계	계
리스 자산	일반유형자산					
	집기비품	340,412,815	-	-	-	340,412,815
	무형자산	205,269,820	-	-	-	205,269,820
	계	545,682,635	-	-	-	545,682,635
리스 부채	유동부채					
	유동성장기미지급금	104,743,973	-	-	-	104,743,973
	기타비유동부채	286,206,838	-	-	-	286,206,838
	계	390,950,811	-	-	-	390,950,811

16-2. 금융리스 계약의 세부내역

[단위: 원]

구 분		연이자율(%)	상환조건	부채잔액	리스회사	비고
일반 회계	터미널서버	4.79%	60개월(3개월선불)	224,607,315	한국IBM(주)	
	터미널서버(확장메모리)	5.54%	60개월(3개월선불)	18,928,986	군인공제회	
	시군구정보화공통기반시스템S/W	5.47%	60개월(3개월선불)	147,414,510	신한캐피탈	
	계			390,950,811		

16-3. 금융리스부채의 상환일정

[단위: 원]

연 도	일반회계	기타특별회계	기금회계	지방공기업 특별회계	계
2008년	104,743,973	-	-	-	104,743,973
2009년	110,167,024	-	-	-	110,167,024
2010년	115,872,141	-	-	-	115,872,141
2011년	60,167,673	-	-	-	60,167,673
계	390,950,811	-	-	-	390,950,811

17. 출납폐쇄기간 중의 자금거래

17-1. 출납폐쇄기간 중 수입과 지출의 규모

[단위: 원]

구 분	수 입			지 출		
	총액	출납폐쇄기간금액	구성비율	총액	출납폐쇄기간금액	구성비율
일반회계	419,580,330,237	18,229,571,341	4.35%	290,978,777,440	14,909,890,490	5.12%
기타특별회계	82,133,159,967	229,261,113	0.28%	44,043,301,993	4,877,788,440	11.08%
기금	2,326,689,578	349,968,600	15.04%	1,108,013,858	220,823,610	19.93%
계	504,040,179,782	18,808,801,054	3.73%	336,130,093,291	20,008,502,540	5.95%

17-2. 출납폐쇄기간 중 반납·환부내역

[단위: 원]

구 분	일반회계	기타특별회계	기금	내부거래	계
경상적경비 반납	10,695,300	-	-	-	10,695,300
보조금집행잔액 반납	1,311,530	-	-	-	1,311,530
보조사업비 반납	569,412,630	-	-	-	569,412,630
인건비 반납	42,680	-	-	-	42,680
일상경비집행잔액 반납	205,002,330	-	-	-	205,002,330
계	786,464,470	-	-	-	786,464,470

18. 보험·공제 가입자산

[단위: 원]

보험·공제 종류	자산종류	자산명	보험공제등록금액 (보험가입금액)	특약사항
재해복구공제	일반유형자산	건물	6,440,890	
		구축물	592,440	
		기계장치	212,940	
		집기비품	1,244,400	
	주민편의시설	도서관	145,540	
		박물관및미술관	275,520	
		수목원및휴향림	355,600	
		문화및관광시설	2,919,320	
		체육시설	2,511,320	
		사회복지시설	3,685,520	
		의료시설	802,540	
		기타주민편의시설	1,205,220	
	사회기반시설	수질정화시설	1,776,680	
		농수산기반시설	551,570	
		기타사회기반시설	182,940	

[단위: 원]

보험·공제 종류	자산종류	자산명	보험공제등록금액 (보험가입금액)	특약사항
관공선공제	일반유형자산	차량운반구	38,621,220	
영조물공제	주민편의시설	도서관	177,600	
		박물관및미술관	81,400	
		수목원및휴향림	3,918,800	
		문화및관광시설	18,937,400	
		체육시설	5,055,700	
		사회복지시설	5,280,000	
		기타주민편의시설	110,000	
업무배상공제		인감업무3종48명	4,718,000	
화재보험	일반유형자산	건물	749,000	
	주민편의시설	체육시설	391,700	
차량 및 기타보험료	일반유형자산	차량운반구	44,210,290	
		기계장치	125,070	
		상해보험	15,588,660	
		영업배상보험	1,464,400	
		이행보증보험	57,600	
		재정보증보험	15,299,958	

19. 세입세출외보관현금의 내역

[단위: 원]

구 분	일반회계	기타특별회계	기금	지방공기업 특별회계	계
세입세출외단기보관현금	958,888,870	-	-	403,545,400	1,362,431,270
세입세출외장기보관현금	1,000,000,000	-	-	-	1,000,000,000
계	1,958,885,870	-	-	403,545,400	2,362,431,270

20. 지방공기업특별회계 원가정보

[단위: 원]

구 분		상수도사업	대전해수욕장 공영개발	계
영업 비용	정수비등급수원가	5,096,784,808	-	5,096,784,808
	일반관리비	718,777,336	979,383,480	1,698,160,816
	감가상각비(유형및무형자산)	1,515,483,675	181,910,864	1,697,394,539
	기타비용	-	2,165,580	2,165,580
	소계	7,331,045,819	1,163,459,924	8,494,505,743
영업외 비용	이자비용	44,011,921	3,524,160,197	3,568,172,118
	운휴자산감가상각비	97,620,406	-	97,620,406
	기타영업외비용	8,348,910	-	8,348,910
	소계	149,981,237	3,524,160,197	3,674,141,434
특별손실		-	-	-
계		7,481,027,056	4,687,620,121	12,168,647,177

- 제Ⅳ장 -
필수보충정보



IV. 필수보충정보

1. 예산결산요약표
 - 1-1. 세입결산총괄
 - 1-2. 세출결산총괄
2. 재정운영보고서(성질별)
3. 관리책임자산명세서
4. 예산회계와 재무회계의
차이에 대한 명세서

1. 예산결산요약표

1-1. 세입결산총괄

구분	예산액	전년도이월액	예산현액	징수결정액
합계	483,065,611,000	98,119,528,000	581,185,139,000	600,243,071,928
일반회계	329,133,653,000	62,067,853,000	391,201,506,000	419,580,330,237
지방세	33,510,725,000	-	33,510,725,000	42,534,639,650
보통세	30,420,000,000	-	30,420,000,000	35,151,440,770
목적세	2,190,725,000	-	2,190,725,000	2,438,534,360
지난년도수입	900,000,000	-	900,000,000	4,944,664,520
세외수입	53,902,405,000	62,067,853,000	115,970,258,000	126,815,131,587
경상적세외수입	8,700,746,000	-	8,700,746,000	10,057,855,610
임시적세외수입	45,201,659,000	62,067,853,000	107,269,512,000	116,757,275,977
지방교부세	133,019,027,000	-	133,019,027,000	136,040,840,000
조정교부금 및 재정보전금	8,217,825,000	-	8,217,825,000	10,065,023,000
재정보전금	8,217,825,000	-	8,217,825,000	10,065,023,000
보조금	100,483,671,000	-	100,483,671,000	104,124,696,000
국고보조금등	68,422,450,000	-	68,422,450,000	70,574,348,000
시·도비보조금등	32,061,221,000	-	32,061,221,000	33,550,348,000
특별회계	153,931,958,000	36,051,675,000	189,983,633,000	180,662,741,691
공기업(소계)	95,621,695,000	14,164,157,000	109,785,852,000	98,529,581,724
상수도사업	10,088,764,000	3,701,396,000	13,790,160,000	12,425,923,305
대전해수욕장개발사업	85,532,931,000	10,462,761,000	95,995,692,000	86,103,658,419
기타(소계)	58,310,263,000	21,887,518,000	80,197,781,000	82,133,159,967
하수도사업	9,872,804,000	8,537,495,000	18,410,299,000	19,256,389,323
주택사업	638,869,000	-	638,869,000	574,877,578
새마을소득사업	1,460,891,000	-	1,460,891,000	1,446,161,144
의료보호기금사업	2,174,113,000	-	2,174,113,000	2,184,591,189
영세민생활안정기금	262,000,000	-	262,000,000	241,598,769
모란공원	1,775,000,000	-	1,775,000,000	1,805,775,990
무창포해수욕장관광지	1,033,000,000	490,384,000	1,523,384,000	1,605,363,440
남포간척지구농지기금	12,952,180,000	-	12,952,180,000	12,312,015,381
도서전화	1,923,941,000	30,000,000	1,953,941,000	1,763,058,985
농공지구조성	2,288,401,000	749,880,000	3,038,281,000	3,174,723,010
보령화력발전소주변지역지원	7,989,312,000	6,860,093,000	14,849,405,000	15,111,263,014
주차장설치	1,294,550,000	-	1,294,550,000	2,388,895,570
바다진흙등을이용한경영수익	2,957,568,000	-	2,957,568,000	3,270,673,186
발전소주변지역지원용자	3,812,579,000	-	3,812,579,000	3,984,560,210
장기미집행도시계획보상	4,380,200,000	-	4,380,200,000	4,418,334,920
보령댐주변지원사업	3,144,855,000	5,219,666,000	8,364,521,000	8,116,378,328
보령시기반시설특별회계	350,000,000	-	350,000,000	478,499,930

(단위: 원)

수납총액	과오납반환액	실제수납액	미수납액	결손처분액	다음연도이월액
589,071,505,177	1,798,805,355	587,272,699,822	12,970,372,106	1,521,789,420	11,448,582,686
410,054,643,152	1,287,224,135	408,767,419,017	10,812,911,220	1,521,629,420	9,291,281,800
37,511,037,630	465,148,370	37,045,889,260	5,488,750,390	1,457,629,420	4,031,120,970
33,918,592,840	275,606,400	33,642,986,440	1,508,454,330	302,485,420	1,205,968,910
2,373,742,610	7,405,160	2,366,337,450	72,196,910	1,493,540	70,703,370
1,218,702,180	182,136,810	1,036,565,370	3,908,099,150	1,153,650,460	2,754,448,690
121,520,418,522	29,447,765	121,490,970,757	5,324,160,830	64,000,000	5,260,160,830
9,982,509,220	11,250,910	9,971,258,310	86,597,300	-	86,597,300
111,537,909,302	18,196,855	111,519,712,447	5,237,563,530	64,000,000	5,173,563,530
136,040,840,000	-	136,040,840,000	-	-	-
10,065,023,000	-	10,065,023,000	-	-	-
10,065,023,000	-	10,065,023,000	-	-	-
104,917,324,000	792,628,000	104,124,696,000	-	-	-
71,244,348,000	670,000,000	70,574,348,000	-	-	-
33,672,976,000	122,628,000	33,550,348,000	-	-	-
179,016,862,025	511,581,220	178,505,280,805	2,157,460,886	160,000	2,157,300,886
98,138,478,163	231,052,330	97,907,425,833	622,155,891	-	622,155,891
12,034,819,744	231,052,330	11,803,767,414	622,155,891	-	622,155,891
86,103,658,419	-	86,103,658,419	-	-	-
80,878,383,862	280,528,890	80,597,854,972	1,535,304,995	160,000	1,535,144,995
19,393,477,515	280,528,890	19,112,948,625	143,440,698	-	143,440,698
567,657,508	-	567,657,508	7,220,070	-	7,220,070
1,446,161,144	-	1,446,161,144	-	-	-
2,184,591,189	-	2,184,591,189	-	-	-
228,472,129	-	228,472,129	13,126,640	-	13,126,640
1,805,775,990	-	1,805,775,990	-	-	-
1,605,363,440	-	1,605,363,440	-	-	-
12,312,015,381	-	12,312,015,381	-	-	-
1,763,058,985	-	1,763,058,985	-	-	-
3,174,723,010	-	3,174,723,010	-	-	-
15,111,263,014	-	15,111,263,014	-	-	-
1,260,788,280	-	1,260,788,280	1,128,107,290	160,000	1,127,947,290
3,128,457,409	-	3,128,457,409	142,215,777	-	142,215,777
3,984,560,210	-	3,984,560,210	-	-	-
4,418,334,920	-	4,418,334,920	-	-	-
8,116,378,328	-	8,116,378,328	-	-	-
377,305,410	-	377,305,410	101,194,520	-	101,194,520

1-2. 세출결산총괄

구 분	예산액	예산성립후 증감액	예산현액	지출원인행위액
합 계	483,065,611,000	98,119,528,000	581,185,139,000	454,656,858,031
일반회계	329,133,653,000	62,067,853,000	391,201,506,000	311,758,268,209
일반행정비	62,075,315,000	1,027,450,000	63,102,765,000	59,419,459,418
사회개발비	146,441,008,000	41,581,161,000	188,022,169,000	152,965,430,426
경제개발비	110,153,450,000	20,748,579,000	130,902,029,000	97,191,864,545
민방위비	494,061,000	260,000,000	754,061,000	567,337,980
지원및기타경비	9,969,819,000	(1,549,337,000)	8,420,482,000	1,614,175,840
특별회계	153,931,958,000	36,051,675,000	189,983,633,000	142,898,589,822
공기업(소계)	95,621,695,000	14,164,157,000	109,785,852,000	94,841,586,180
상수도사업	10,088,764,000	3,701,396,000	13,790,160,000	12,050,766,660
대전해수욕장개발사업	85,532,931,000	10,462,761,000	95,995,692,000	82,790,819,520
기타(소계)	58,310,263,000	21,887,518,000	80,197,781,000	48,057,003,642
하수도사업	9,872,804,000	8,537,495,000	18,410,299,000	16,108,435,720
주택사업	638,869,000	-	638,869,000	98,412,560
새마을소득사업	1,460,891,000	-	1,460,891,000	-
의료보호기금사업	2,174,113,000	-	2,174,113,000	2,168,606,630
영세민생활안정기금	262,000,000	-	262,000,000	32,479,250
모란공원	1,775,000,000	-	1,775,000,000	224,020,170
무창포해수욕장관광지	1,033,000,000	490,384,000	1,523,384,000	521,685,190
남포간척지구농지기금	12,952,180,000	-	12,952,180,000	11,672,638,520
도서전화	1,923,941,000	30,000,000	1,953,941,000	1,524,914,180
농공지구조성	2,288,401,000	749,880,000	3,038,281,000	448,998,760
보령화력발전소주변지역지원사업	7,989,312,000	6,860,093,000	14,849,405,000	6,893,211,100
주차장설치	1,294,550,000	-	1,294,550,000	537,623,530
바다친흙등을이용한경영수익	2,957,568,000	-	2,957,568,000	2,028,489,363
발전소주변지역지원사업융자기금	3,812,579,000	-	3,812,579,000	45,000,000
장기미집행도시계획보상	4,380,200,000	-	4,380,200,000	3,037,596,030
보령담주변지역지원사업	3,144,855,000	5,219,666,000	8,364,521,000	2,714,892,639
보령시기반시설특별회계	350,000,000	-	350,000,000	-

[단위: 원]

지출액	다음연도이월액				집행잔액
	계	명시이월	사고이월	계속비이월	
428,458,642,613	98,698,501,000	69,201,764,000	12,234,071,000	17,262,666,000	54,027,995,387
290,978,777,440	78,302,212,000	62,312,180,000	9,869,250,000	6,120,782,000	21,920,516,560
57,689,106,778	3,029,271,000	2,673,491,000	355,780,000	-	2,384,387,222
141,164,683,757	38,876,462,000	26,732,676,000	7,350,692,000	4,793,094,000	7,981,023,243
89,943,473,085	36,396,479,000	32,906,013,000	2,162,778,000	1,327,688,000	4,562,076,915
567,337,980	-	-	-	-	186,723,020
1,614,175,840	-	-	-	-	6,806,306,160
137,479,865,173	20,396,289,000	6,889,584,000	2,364,821,000	11,141,884,000	32,107,478,827
93,436,563,180	9,513,912,000	1,332,380,000	272,221,000	7,909,311,000	6,835,376,820
10,645,743,660	1,405,023,000	451,225,000	42,221,000	911,577,000-	1,739,393,340
82,790,819,520	8,108,889,000	881,155,000	230,000,000	6,997,734,000	5,095,983,480
44,043,301,993	10,882,377,000	5,557,204,000	2,092,600,000	3,232,573,000	25,272,102,007
14,357,541,490	2,643,962,000	649,000,000	500,569,000	1,494,393,000	1,408,795,510
98,412,560	-	-	-	-	540,456,440
-	-	-	-	-	1,460,891,000
2,168,606,630	-	-	-	-	5,506,370
32,479,250	-	-	-	-	229,520,750
224,020,170	194,048,000	194,048,000			1,356,931,830
521,285,190		-	-	-	1,002,098,810
9,436,590,030	2,606,636,000	2,206,636,000	-	400,000,000	908,953,970
1,524,914,180	-	-	-	-	429,026,820
448,834,120	1,338,180,000	-	-	1,338,180,000	1,251,266,880
6,893,211,100	1,991,520,000	491,520,000	1,500,000,000	-	5,964,673,900
537,623,530	-	-	-	-	756,926,470
2,028,489,363	-	-	-	-	929,078,637
45,000,000	-	-	-	-	3,767,579,000
3,037,596,030	-	-	-	-	1,342,603,970
2,688,698,350	2,108,031,000	2,016,000,000	92,031,000	-	3,567,791,650
-	-	-	-	-	350,000,000

2. 재정운영보고서(성질별)

당해연도 2007년 1월 1일부터 2007년 12월 31일까지

(단위: 원)

보령시

과목	일반회계	기타특별회계	기금	지방공기업 특별회계	내부거래	계
I. 자재조달수익	63,691,020,678	27,993,144,049	307,850,063	6,161,071,468	-	98,153,086,258
지방세수익	37,615,093,610	-	-	-	-	37,615,093,610
경상세외수익	12,930,803,269	5,864,800,980	234,650,063	5,685,803,128	-	24,716,057,440
임시세외수익	13,145,123,799	22,128,343,069	73,200,000	475,268,340	-	35,821,935,208
II. 정부간이전수익	243,507,513,436	5,733,389,351	203,528,000	60,000,000	-	249,504,430,787
지방교부세수익	136,040,840,000	-	-	-	-	136,040,840,000
재정보전금수익	10,065,023,000	-	-	-	-	10,065,023,000
국고보조금수익	66,806,773,578	4,953,931,352	-	-	-	71,760,704,930
시도비보조금수익	30,594,876,858	779,457,999	203,528,000	60,000,000	-	31,637,862,857
III. 기타수익	2,971,869,206	3,730,611,113	1,899,878,000	287,125,200	5,683,692,000	3,205,791,519
회계간전입금수익	-	3,502,854,000	1,899,878,000	280,960,000	5,683,692,000	-
대손충당금환입	967,977	-	-	-	-	967,977
기타수익	2,970,901,229	227,757,113	-	6,165,200	-	3,204,823,542
IV. 수익총계	310,170,403,320	37,457,144,513	2,411,256,063	6,508,196,668	5,683,692,000	350,863,308,564
V. 인건비	52,843,290,118	1,558,488,993	-	2,119,551,070	-	56,521,330,181
급여	39,475,940,650	960,300,520	-	1,809,502,520	-	42,245,743,690
복리후생비	6,546,615,730	13,553,990	-	15,170,000	-	6,575,339,720
기타인건비	6,300,859,145	438,486,340	-	282,464,650	-	7,021,810,135
퇴직급여	519,874,593	146,148,143	-	12,413,900	-	678,436,636
VI. 운영비	52,349,205,180	8,495,451,999	203,449,050	4,082,266,088	-	65,130,372,317
도서구입및인쇄비	958,356,780	10,646,900	22,888,000	-	-	991,891,680
소모품비	5,165,231,152	466,016,882	24,081,540	11,663,000	-	5,666,992,574
홍보및광고비	505,378,690	18,476,500	4,364,000	-	-	528,219,190
지급수수료	1,524,813,450	507,211,610	14,457,400	6,600,000	-	2,053,082,460
일반유형자산수선유지비	2,067,963,598	139,700,720	-	16,859,920	-	2,224,524,238
주민편의시설수선유지비	1,600,209,840	318,574,948	-	-	-	1,918,784,788
사회기반시설수선유지비	1,890,863,850	496,913,610	137,658,110	356,978,150	-	2,882,413,720
기타자산수선유지비	3,041,988,870	9,876,000	-	-	-	3,051,864,870
교육훈련비	836,304,690	85,000	-	-	-	836,389,690
체세공과금	2,731,550,040	219,800,763	-	67,373,380	-	3,018,724,183
보험료및공제료	142,677,466	12,014,904	-	-	-	154,692,370
임차료	588,914,280	8,119,000	-	2,039,560	-	599,072,840
출장비	1,942,035,210	69,342,800	-	28,929,800	-	2,040,307,810
연구개발비	3,538,248,190	3,040,000	-	-	-	3,541,288,190
이자비용	23,085,818	24,157,230	-	3,568,172,118	-	3,615,415,166
업무추진비	665,887,040	-	-	9,721,580	-	675,608,620
행사비	4,763,276,600	11,063,000	-	-	-	4,774,339,600
의회비	455,118,420	-	-	-	-	455,118,420

보령시

[단위: 원]

과 목	일반회계	기타특별회계	기금	지방공기업 특별회계	내부거래	계
위탁대행사업비	16,193,294,860	6,067,965,452	-	-	-	22,261,260,312
예술단운동부등운영비	135,011,200	-	-	-	-	135,011,200
공익근무요원운영비	144,438,640	-	-	-	-	144,438,640
위원회운영비	88,741,650	1,000,000	-	-	-	89,741,650
주민자치활동운영비	1,201,870,190	-	-	-	-	1,201,870,190
의료기관운영비	1,762,129,886	91,825,360	-	-	-	1,853,955,246
연료비	-	-	-	1,705,000	-	1,705,000
관리책임자산취득비	296,656,000	-	-	-	-	296,656,000
기타운영비	85,158,770	19,621,320	-	12,223,580	-	117,003,670
VII. 정부간이전비용	2,407,763,560	2,001,854,000	-	-	-	4,409,617,560
지방자치단체간부담금	293,713,350	2,001,854,000	-	-	-	2,295,567,350
교육기관운영비보조금	2,114,050,210	-	-	-	-	2,114,050,210
VIII. 기타이전비용	84,953,825,507	4,024,270,297	649,710,240	2,165,580	5,683,692,000	83,946,279,624
민간보조금	62,492,001,900	3,516,738,297	622,310,240	2,165,580	-	66,633,216,017
민간장학금	1,229,244,340	-	10,400,000	-	-	1,239,644,340
운수업계보조금	4,277,380,000	-	-	-	-	4,277,380,000
이차보전금	17,581,987	-	17,000,000	-	-	34,581,987
출연금	15,000,000	-	-	-	-	15,000,000
예비군운영보조금	107,928,470	-	-	-	-	107,928,470
전출금비용	5,183,692,000	500,000,000	-	-	5,683,692,000	-
기타이전비용	11,630,996,810	7,532,000	-	-	-	11,638,528,810
IX. 기타비용	11,613,999,793	724,675,801	7,377,377	5,964,664,439	-	18,310,717,410
자산처분손실	-	2,200,000	-	-	-	2,200,000
일반유형자산감가상각비	2,363,015,877	111,790,101	7,377,377	279,531,270	-	2,761,714,625
주민편의시설감가상각비	3,278,524,173	209,335,845	-	-	-	3,487,860,018
사회기반시설감가상각비	4,161,076,604	358,208,035	-	1,411,783,675	-	5,931,068,314
무형자산상각비	277,861,101	5,857,539	-	103,700,000	-	387,418,640
미수세금대손상각비	1,397,054,661	-	-	-	-	1,397,054,661
미수세의수입금대손상각비	114,364,888	15,339,716	-	20,353,426	-	150,058,030
단기대여금대손상각비	234,849	3,819,914	-	-	-	4,054,763
일반미수금대손상각비	945,680	492,302	-	-	-	1,437,982
장기대여금대손상각비	20,921,960	3,468,409	-	-	-	24,390,369
기타비용	-	14,163,940	-	4,149,296,068	-	4,163,460,008
X. 비용총계	204,168,084,158	16,804,741,090	860,536,667	12,168,647,177	5,683,692,000	228,318,317,092
XI. 운영차액(IV-X)	106,002,319,162	20,652,403,423	1,550,719,396	(5,660,450,509)	-	122,544,991,472

3. 관리책임자산명세서

구분	내역	자산명	관리부서	비고
국유재산	토지	기획재정부(3,077필지 2,895,193㎡)	회계과	잡종재산
공유재산	토지	충청남도(43필지 25,648㎡)	회계과	잡종재산
유산자산	유형문화재	성주사 낭해화상백월보광탑비의 21종	문화공보담당관실	국보(1), 보물(3) 중요민속자료(3) 유형문화재(3)
	무형문화재	보령남포벼루	문화공보담당관실	
	사적및명승	성주사지의 1종	문화공보담당관실	
	기념물	보령 오천성의 5종	문화공보담당관실	
	민속자료	보령 독산리 독살	문화공보담당관실	
	문화재자료	오천향교 대성전의 16종	문화공보담당관실	
	등록문화재	보령 청소역	문화공보담당관실	
자연자원	향토유적	집성당의 1종	문화공보담당관실	
	천연기념물	보령 외연도 상록수림	문화공보담당관실	
기타관리 책임자산	전시물	삼엽층화석의 1,789종(3,890건)	시설관리사업소	석탄박물관

4. 예산회계와 재무회계의 차이에 대한 명세서

(단위: 원)

구 분		금 액
I. 2007회계연도 세입액		595,518,232,495
II. 전년도 순세계잉여금 및 이월금 차감		(175,578,394,449)
III. 2007회계연도 세출액		(429,566,656,471)
IV. 2007회계연도 세계잉여금 순증감액(I - II - III)		(9,626,818,425)
세입 조정 사항	V. 현금유입이 없는 수익 가산	7,816,390,983
	1. 징수결정액과 수납액의 차이	3,590,423,197
	2. 재고자산매각이익	675,701,759
	3. 투자자산처분이익	-
	4. 일반유형자산처분이익	270,786,280
	5. 주민편의시설처분이익	-
	6. 사회기반시설처분이익	10,360,000
	7. 기타비유동자산처분이익	-
	8. 외화환산이익	-
	9. 외환차익	-
	10. 기타(발생주의 기간수익 등)	3,269,119,747
	VI. 자산처분으로 인한 세입 증가액 차감	(10,983,168,933)
	1. 단기대여금	(466,003,940)
	2. 재고자산	(8,001,684,158)
	3. 기타유동자산	(2,493,279,555)
	4. 장기대여금	-
	5. 장기투자증권	-
	6. 기타투자자산	-
	7. 일반유형자산	(22,201,280)
	8. 주민편의시설	-
	9. 사회기반시설	-
	10. 기타비유동자산	-
	VII. 부채증가로 인한 세입 증가액 차감	(42,266,690,374)
	1. 단기차입금	-
	2. 유동성장기차입부채	(6,775,161)
	3. 기타유동부채	(7,259,915,213)
	4. 장기차입금	(35,000,000,000)
	5. 지방채증권	-
	6. 퇴직급여충당부채	-
	7. 기타비유동부채	-
	VIII. 세입조정사항 총계(V + VI + VII)	(45,433,468,324)

IV. 필수보충정보

구 분		금 액
세출 조정 사항	IX. 현금유출이 없는 비용 가산	28,671,904,051
	1. 자산처분손실	2,200,000
	2. 자산감액손실	-
	3. 일반유형자산감가상각비	2,761,714,625
	4. 주민편의시설감가상각비	3,487,860,018
	5. 사회기반시설감가상각비	5,931,068,314
	6. 무형자산상각비	387,418,640
	7. 미수세금대손상각비	1,397,054,661
	8. 미수세외수입금대손상각비	150,058,030
	9. 단기대여금대손상각비	4,054,763
	10. 일반미수금대손상각비	1,437,982
	11. 장기대여금대손상각비	24,390,369
	12. 외화환산손실	-
	13. 외환차손	-
	14. 퇴직급여	678,436,636
	15. 기타(발생주의 기간비용 등)	13,846,210,013
	X. 자산취득으로 인한 세출 증가액 차감	(203,333,324,282)
	1. 단기대여금	-
	2. 재고자산	(72,684,977,446)
	3. 기타유동자산	(150,000,000)
	4. 장기대여금	(673,924,000)
	5. 장기투자증권	(2,119,000,000)
	6. 기타투자자산	(8,790,615,161)
	7. 일반유형자산	(10,504,261,080)
	8. 주민편의시설	(9,893,171,050)
	9. 사회기반시설	(98,100,451,025)
	10. 기타비유동자산	(416,924,520)
	XI. 부채상환으로 인한 세출 증가액 차감	(2,943,857,990)
	1. 단기차입금	-
	2. 유동성장기차입부채	(355,238,340)
	3. 기타유동부채	(1,863,910,900)
	4. 장기차입금	(425,516,270)
	5. 지방채증권	-
6. 퇴직급여충당부채	(176,517,680)	
7. 기타비유동부채	(122,674,800)	
XII. 세출조정사항 총계 (IX + X + XI)	(177,605,278,221)	
X III. 조정항목 순계 (VIII - XII)	132,171,809,897	
X IV. 운영차액 (IV + X III)	122,544,991,472	

- 제 V 장 -

부속명세서



1. 일반유형자산명세서

2007년 12월 31일 현재

[단위: 원]

회계구분	과목명	기초잔액	증가액	감소액		기말잔액
				감가상각비	기타(처분액)	
일반회계	토지	183,066,133,602	975,461,280	-	9,461,795,540	174,579,799,342
	입목	1,577,215,990	6,992,000	-	-	1,564,207,990
	건물	14,862,541,694	4,625,861,020	526,326,252	-	18,962,076,462
	건축물	1,507,874,745	898,322,780	113,779,617	-	2,292,417,908
	기계장치	377,002,601	127,105,180	107,748,224	-	396,359,557
	차량운반구	2,813,581,788	176,940,160	270,764,508	-	2,719,757,440
	집기비품	4,414,028,318	2,077,138,850	1,344,397,276	-	5,146,769,892
	건설중인일반유형자산	999,051,330	6,069,781,790	-	5,143,674,460	1,925,158,660
	소계	209,597,430,068	14,957,603,060	2,363,015,877	14,605,470,000	207,586,547,251
기타특별회계	토지	2,870,994,240	379,500-	-	-	2,871,373,740
	입목	120,446,750	-	-	-	120,446,750
	건물	1,369,249,981	-	28,280,628	-	1,340,969,353
	건축물	253,846,222	-	5,483,491	-	248,362,731
	기계장치	157,851,840	-	39,673,784	-	118,178,056
	차량운반구	26,889,468	15,824,600	9,380,168	-	33,333,900
	집기비품	144,880,704	21,329,860	28,972,030	-	137,238,534
	건설중인일반유형자산	-	142,080,000	-	-	142,080,000
	소계	4,944,159,205	179,613,960	111,790,101	-	5,011,983,064
기금	건축물	25,371,452	35,200,000	5,188,000	-	55,383,452
	집기비품	5,333,035	3,380,000	2,189,377	-	6,523,658
	소계	30,704,487	38,580,000	7,377,377	-	61,907,110
지방공기업특별회계	토지	171,841,790	-	-	-	171,841,790
	입목	384,336,000	-	-	-	384,336,000
	건물	446,585,546	-	14,784,760	-	431,800,786
	건축물	1,129,921,538	335,315,030	142,004,731	-	1,323,231,837
	기계장치	1,128,988,312	8,500,000	81,079,219	-	1,056,409,093
	차량운반구	70,127,676	-	17,684,572	-	52,443,104
	집기비품	57,101,567	5,228,000	23,977,988	-	38,351,579
	소계	3,388,902,429	349,043,030	279,531,270	-	3,458,414,189
계	217,961,196,189	15,524,840,050	2,761,714,625	14,605,470,000	216,118,851,614	

2. 주민편의시설명세서

2007년 12월 31일 현재

[단위: 원]

회계 구분	과 목 명	기초잔액	증 가 액	감 소 액		기말잔액
				감가상각비	기타(처분액)	
일반 회계	도서관	3,684,514,956	98,462,000	358,401,239	-	3,424,575,717
	주차장	47,809,837,203	102,305,360	298,753,284	-	47,613,389,279
	공원	40,456,903,651	157,100,730	437,070,221	-	40,176,934,160
	박물관및미술관	1,613,120,100	949,311,020	41,638,154	-	2,520,792,966
	수목원및휴양림	1,372,946,470	720,919,420	67,987,033	-	2,025,878,857
	문화및관광시설	9,668,808,485	1,465,663,690	359,633,737	-	10,774,838,438
	체육시설	27,554,555,698	954,895,390	778,157,213	-	27,731,293,875
	사회복지시설	14,363,922,110	1,133,792,910	456,631,335	-	15,041,083,665
	의료시설	4,161,548,387	1,032,654,970	279,248,094	-	4,914,955,263
	기타주민편의시설	12,222,429,858	2,000,790,580	201,003,843	-	14,022,216,595
	건설중인주민편의시설	556,806,540	6,756,112,030	-	6,327,421,900	985,496,670
	소계	163,465,393,458	15,372,008,100	3,278,524,173	6,327,421,900	169,231,455,485
기타 특별 회계	주차장	284,905,660	221,908,500	17,591,667	-	489,222,493
	문화및관광시설	12,486,692,282	480,569,510	141,459,514	-	12,825,802,278
	사회복지시설	1,139,635,555	81,494,360	6,353,246	-	1,214,776,669
	기타주민편의시설	1,837,316,359	73,968,280	43,931,418	-	1,867,353,221
	건설중인주민편의시설	9,355,800	774,891,190	-	784,246,990	-
	소계	15,757,905,656	1,632,831,840	209,335,845	784,246,990	16,397,154,661
계	179,223,299,114	17,004,839,940	3,487,860,018	7,111,668,890	185,628,610,146	

3. 사회기반시설명세서

2007년 12월 31일 현재

(단위: 원)

회계 구분	과 목 명	기초잔액	증 가 액	감 소 액		기말잔액
				감가상각비	기타(처분액)	
일반 회계	도로	1,063,130,346,381	21,756,164,465	-	-	1,084,886,510,846
	상수도시설	22,924,434,997	2,190,550,290	878,441,371	-	24,236,543,916
	수질정화시설	23,511,834,321	3,620,048,200	938,440,358	-	26,193,442,163
	하천부속시설	38,714,303,984	4,933,028,480	-	-	43,647,332,464
	폐기물처리시설	42,924,111,634	2,099,688,118	1,388,255,277	-	43,635,544,475
	재활용시설	351,142,497	7,408,800	12,176,866	-	346,374,431
	농수산물반시설	54,811,045,064	8,916,387,040	542,384,352	-	63,185,047,752
	어항및항만시설	10,138,471,837	1,633,117,360	349,437,063	-	11,422,152,134
	기타사회기반시설	121,172,425,123	19,638,120,470	51,941,317	-	140,758,604,276
	건설중인사회기반시설	43,108,582,030	54,085,877,095	-	53,030,006,035	44,164,453,090
	소계	1,420,786,697,868	118,880,390,318	4,161,076,604	53,030,006,035	1,482,476,005,457
기타 특별 회계	도로	545,653,200	4,055,616,870	-	-	4,601,270,070
	상수도시설	12,973,110	993,519,380	4,791,033	-	1,001,701,457
	수질정화시설	87,073,580,901	10,926,605,810	298,246,646	-	97,701,940,065
	농수산물반시설	205,875,808	1,976,952,640	20,422,948	-	2,162,405,500
	기타사회기반시설	1,942,827,304	775,798,013	34,747,408	-	2,683,877,909
	건설중인사회기반시설	752,956,052	16,662,801,340	-	17,039,077,360	376,680,032
	소계	90,533,866,375	35,391,294,053	358,208,035	17,039,077,360	108,527,875,033
기금 회계	하천부속시설	-	215,140,660	-	-	215,140,660
	소계	-	215,140,660	-	-	215,140,660
지방 공기업 특별 회계	상수도시설	35,919,084,526	2,227,399,470	1,411,783,675	-	36,734,700,321
	건설중인사회기반시설	700,593,450	2,485,807,550	-	-	3,186,401,000
	소계	36,619,677,976	4,713,207,020	1,411,783,675	-	39,921,101,321
총계		1,547,940,242,219	159,200,032,051	5,931,068,314	70,069,083,395	1,631,140,122,561

4. 감가상각명세서

2007년 12월 31일 현재

[단위: 원]

회계 구분	과 목 명	기초잔액	당기상각액	당기감소액	기말잔액	
일반 회계	일반 유형 자산	건물	5,196,007,236	526,326,252	-	5,722,333,488
		구축물	610,349,385	113,779,617	-	724,129,002
		기계장치	458,833,187	107,748,224	-	566,581,411
		차량운반구	1,236,177,318	270,764,508	303,477,000	1,203,464,826
		집기비품	5,092,521,449	1,344,397,276	-	6,436,918,725
		계	12,593,888,575	2,363,015,877	303,477,000	14,653,427,452
	주민의 시설	도서관	2,548,457,822	358,401,239	-	2,906,859,061
		주차장	1,655,802,257	298,753,284	-	1,954,555,541
		공원	3,387,828,978	437,070,221	-	3,824,899,199
		박물관및미술관	294,234,157	41,638,154	-	335,872,311
		수목원및휴양림	393,557,104	67,987,033	-	461,544,137
		문화및관광시설	1,195,369,743	359,633,737	-	1,555,003,480
		체육시설	6,855,098,846	778,157,213	-	7,633,265,059
		사회복지시설	1,615,647,203	456,631,355	-	2,072,278,558
		의료시설	2,191,333,716	279,248,094	-	2,470,581,810
		기타주민편의시설	3,597,380,792	201,003,843	-	3,798,384,635
		계	23,734,710,618	3,278,524,173	-	27,013,234,791
	사회 기반 시설	상수도시설	6,267,833,173	878,441,371	-	7,146,274,544
		수질정화시설	3,063,629,614	938,440,358	-	4,002,069,972
		폐기물처리시설	4,151,539,529	1,388,255,277	-	5,539,794,806
		재활용시설	33,797,323	12,176,866	-	45,974,189
		농수산기반시설	1,626,759,036	542,384,352	-	2,169,143,388
		어항및항만시설	3,335,895,603	349,437,063	-	3,685,332,666
		기타사회기반시설	1,793,317	51,941,317	-	53,734,634
		계	18,481,247,595	4,161,076,604	-	22,642,324,199
	소계	54,809,846,788	9,802,616,654	303,477,000	64,308,986,442	

(단위: 원)

회계구분	과 목 명		기초잔액	당기상각액	당기감소액	기말잔액	
기타 특별 회계	일반 유형 자산	건물	251,341,757	28,280,628	-	279,622,385	
		구축물	128,320,818	5,483,491	-	133,804,309	
		기계장치	232,198,160	39,673,784	-	271,871,944	
		차량운반구	27,537,724	9,380,168	8,746,577	28,171,315	
		집기비품	54,206,596	28,972,030	-	83,178,626	
		계	693,605,055	111,790,101	8,746,577	796,648,579	
	주민 편의 시설	주차장	40,017,050	17,591,667	-	57,608,717	
		문화및관광시설	297,246,372	141,459,514	-	438,705,886	
		사회복지시설	259,926,999	6,353,246	-	266,280,245	
		기타주민편의시설	428,446,322	49,931,418	-	472,377,740	
		계	1,025,636,743	209,335,845	-	1,234,972,588	
	사회 기반 시설	상수도시설	54,280	4,791,033	-	4,845,313	
		수질정화시설	49,296,787,715	298,246,646	-	49,595,034,361	
		농수산기반시설	599,982	20,422,948	-	21,022,930	
		기타사회기반시설	654,988,266	34,747,408	362,666,863	327,068,811	
		계	49,952,430,243	358,208,035	362,666,863	49,947,971,415	
	소계		51,671,672,041	679,333,981	371,413,440	51,979,592,582	
	기금 회계	일반 유형 자산	구축물	568,548	5,188,000	-	5,756,548
			집기비품	449,965	2,189,377	-	2,639,342
			계	1,018,513	7,377,377	-	8,395,890
소계		1,018,513	7,377,377	-	8,395,890		
지방 공기업 특별 회계	일반 유형 자산	건물	44,933,824	14,784,760	-	59,718,584	
		구축물	1,171,183,142	142,004,731	-	1,313,187,873	
		기계장치	392,317,048	81,079,219	-	473,396,267	
		차량운반구	18,295,184	17,684,572	-	35,979,756	
		집기비품	240,988,195	23,977,988	-	264,966,183	
		계	1,867,717,393	279,531,270	-	2,147,248,663	
	사회 기반 시설	상수도시설	9,319,888,364	1,411,783,675	-	10,731,672,039	
		계	9,319,888,364	1,411,783,675	-	10,731,672,039	
	소계		11,187,605,757	1,691,314,945	-	12,878,920,702	
	총계		117,670,143,099	12,180,642,957	674,890,440	129,175,895,616	

5. 공유재산 용도별 명세서

2007년 12월 31일 현재

[단위: 원]

구분	합계	행정재산				보존재산	잡종재산	
		계	공용재산	공공용재산	기업용재산			
2006년도말 현재액	573,792,215,000	509,024,859,000	35,733,539,000	473,291,320,000	-	1,406,079,000	63,361,277,000	
당해연도 증감액	증가	394,817,087,902	392,314,703,932	11,406,060,000	373,682,715,411	7,225,928,521	870,957,160	1,631,426,810
	감소	7,477,174,080	-	-	-	-	81,366,670	7,935,807,410
2007년도말 현재액(A)	961,132,128,822	901,339,562,932	47,139,599,000	846,974,035,411	7,225,928,521	2,195,669,490	57,596,896,400	


6. 회계별재무제표 총괄요약 명세서

[단위: 원]

회 계 구 분	재정상태보고서			재정운영보고서			
	자 산	부 채	순자산	수 익	비 용	운영차액	
일반회계	2,053,939,825,916	12,591,229,476	2,041,348,596,440	310,170,403,320	204,168,084,158	106,002,319,162	
기타 특별회계	하수도사업	106,184,386,697	549,788,752	105,634,597,945	8,793,257,429	4,974,002,465	3,819,254,964
	주택사업	2,273,082,409	198,883,700	2,074,198,709	425,133,077	134,325,674	290,807,403
	새마을주민소득	1,535,388,757	-	1,535,388,757	105,102,109	714,177	104,387,932
	의료보호기금	18,192,439	8,625,450	9,566,989	2,158,733,859	2,163,915,432	(5,181,573)
	영세민생활안정기금	388,388,221	-	388,388,221	1,970,500	4,422,638	(2,452,138)
	모란공원	2,841,228,898	2,314,849,950	526,378,948	557,445,867	162,654,038	394,791,829
	무창포해수욕장	4,992,262,622	-	4,992,262,622	80,818,427	134,735,582	28,174,445
	남포간척지구농지기금	2,875,425,351	19,387,250	2,856,038,101	11,527,036,210	1,773,072,716	11,392,300,628
	도서전환사업	973,116,133	472,151,039	500,965,094	1,439,936,980	177,308,208	(333,135,736)
	농공지구조성	6,163,617,220	-	6,163,617,220	992,923,360	3,567,266,298	815,615,152
	보령화력발전소주변지역지원	13,146,022,694	-	13,146,022,694	4,205,742,710	372,625,220	638,476,412
	주차장설치	2,447,353,959	16,780,640	2,430,573,319	479,575,715	2,362,226,624	106,950,495
	바다친환경이용한경영수익사업	12,053,514,673	50,345,770	12,003,168,903	2,049,246,384	4,410,000	(312,980,240)
	발전소주변지역육자금	4,406,950,347	-	4,406,950,347	161,189,401	359,241,890	156,779,401
	장기미집행도시계획보상	4,566,278,844	-	4,566,278,844	1,060,398,954	560,164,201	701,157,064
	보령댐주변지역지원사업	7,822,448,480	-	7,822,448,480	3,052,945,761	1,011,945	2,492,781,560
기반시설	477,487,985	-	477,487,985	365,687,770	-	364,675,825	
소계	173,165,145,729	3,630,812,551	169,534,333,178	37,457,144,513	16,804,741,090	20,652,403,423	
기금 회계	농어촌진흥기금	1,513,503,417	-	1,513,503,417	1,513,503,417	-	1,513,503,417
	노인복지기금	740,778,509	-	740,778,509	34,432,980	-	34,432,980
	재단관리기금	1,981,327,724	-	1,981,327,724	533,171,513	186,905,650	346,265,863
	기초생활보장기금	206,933,478	-	206,933,478	8,403,345	-	8,403,345
	중소기업경영안정기금	410,726,575	-	410,726,575	18,207,123	17,000,000	1,207,123
	저소득자녀장학기금	305,153,400	-	305,153,400	13,074,722	10,400,000	2,674,722
	체육진흥기금	1,258,733,610	-	1,258,733,610	51,906,905	-	51,906,905
	식품진흥기금	75,206,073	-	75,206,073	103,396,500	61,102,167	42,294,333
	여성발전기금	584,233,397	-	584,233,397	26,487,705	-	26,487,705
	폐기물처리시설주변지역지원기금	392,996,308	-	392,996,308	108,671,853	585,128,850	(476,456,997)
	소계	7,469,562,491	-	7,469,562,491	2,411,256,063	860,536,667	1,550,719,396
지방 공기업 특별회계	상수도사업	43,881,741,486	1,184,966,856	42,696,774,630	5,832,884,868	7,481,027,056	(1,648,142,188)
	대전해수욕장	142,806,280,454	123,966,653,881	18,839,626,573	675,311,800	4,687,620,121	(4,012,308,321)
	소계	186,688,021,940	125,151,620,737	61,536,401,203	6,508,196,668	12,168,647,177	(5,660,450,509)
내부거래	43,457,814,050	-	43,457,814,050	5,683,692,000	5,683,692,000	-	
합 계	2,377,804,742,026	141,373,662,764	2,236,431,079,262	350,863,308,564	228,318,317,092	122,544,991,472	

- 부 록 -

회계별 재무제표



1. 재정상태보고서

당해연도 2007년 12월 31일 현재

일반회계

(단위: 원)

과 목	당 기	
	금	액
자 산		
I. 유동자산		132,119,312,979
현금및현금성자산		17,788,641,577
현금과예금	17,788,641,577	
단기금융상품		100,000,000,000
단기금융상품	100,000,000,000	
미수세금		4,031,120,970
미수주민세	849,843,450	
미수재산세	654,153,280	
미수자동차세	2,166,777,410	
미수농업소득세	631,140	
미수 종합토지세	193,048,400	
미수도시계획세	147,181,980	
미수사업소세	19,485,310	
미수세금대손충당금		(293,272,084)
미수주민세대손충당금	(221,879,171)	
미수재산세대손충당금	(8,111,460)	
미수자동차세대손충당금	(49,774,331)	
미수농업소득세대손충당금	(6,311)	
미수 종합토지세대손충당금	(8,312,797)	
미수도시계획세대손충당금	(4,057,939)	
미수사업소세대손충당금	(1,130,075)	
미수세외수입금		5,260,160,830
미수재산임대료수익	143,277,700	
미수사용료수익	93,428,420	
미수수료수익	4,400	
미수국·공유재산매각대금	94,568,000	
미수부담금	73,730,340	
미수변상금	167,612,430	
미수과태료및벌칙금	4,658,487,500	
미수기타임시세외수익	29,052,040	

일반회계

(단위: 원)

과 목	당 기	
	금 액	
미수세외수입금대손충당금		(55,570,867)
미수재산임대료수익대손충당금	(1,432,777)	
미수사용료수익대손충당금	(3,903,544)	
미수수료수익대손충당금	(44)	
미수국.공유재산매각대금대손충당금	(945,680)	
미수부담금대손충당금	(737,303)	
미수변상금대손충당금	(1,676,124)	
미수과태료및벌칙금대손충당금	(46,584,875)	
미수기타임시세외수익대손충당금	(290,520)	
단기대여금		23,484,970
단기민간융자금	23,484,970	
단기대여금대손충당금		(234,849)
단기민간융자금대손충당금	(234,849)	
재고자산		414,349,849
판매용재고자산	70,488,421	
저장품	343,861,428	
기타비유동자산		4,950,632,583
선급금	150,000,000	
일반미수금	94,568,000	
일반미수금대손충당금	(945,680)	
미수수익	3,707,610,959	
선급비용	40,513,434	
세입세출외장기보관현금	958,885,870	
II. 투자자산		60,327,036,304
장기대여금		5,225,214,214
장기민간융자금	2,092,196,214	
학자금위탁대여금	3,133,018,000	
장기대여금대손충당금		(20,921,960)
장기민간융자금대손충당금	(20,921,960)	
장기투자증권		11,406,060,000
투자주식	11,406,060,000	
기타투자자산		43,716,684,050
회원권	258,870,000	
공기업특별회계자본전출금	43,457,814,050	

일반회계

(단위: 원)

과 목	당 기	
	금	액
Ⅲ. 일반유형자산		207,586,547,251
토지		174,579,799,342
입목		1,564,207,990
건물		24,684,409,950
건물감가상각누계액		(5,722,333,488)
건축물		3,016,546,910
건축물감가상각누계액		(724,129,002)
기계장치		962,940,968
기계장치감가상각누계액		(566,581,411)
차량운반구		3,923,222,266
차량운반구감가상각누계액		(1,203,464,826)
집기비품		11,583,688,617
집기비품감가상각누계액		(6,436,918,725)
건설중인일반유형자산		1,925,158,660
Ⅳ. 주민편의시설		169,231,455,485
도서관		6,331,434,778
도서관토지	1,105,808,000	
토지를제외한도서관	5,225,626,778	
도서관감가상각누계액		(2,906,859,061)
주차장		49,567,944,820
주차장토지	43,712,399,200	
토지를제외한주차장	5,855,545,620	
주차장감가상각누계액		(1,954,555,541)
공원		44,001,833,359
공원토지	33,031,463,113	
토지를제외한공원	10,970,370,246	
공원감가상각누계액		(3,824,899,199)
박물관및미술관		2,856,665,277
박물관및미술관토지	481,183,300	
토지를제외한박물관및미술관토지	2,375,481,977	
박물관및미술관감가상각누계액		(335,872,311)

일반회계

(단위: 원)

과 목	당 기	
	금 액	
수목원및휴양림		2,487,422,994
토지를제외한수목원및휴양림	2,487,422,994	
수목원및휴양림감가상각누계액		(461,544,137)
문화및관광시설		12,329,841,918
문화및관광시설토지	2,008,142,100	
토지를제외한문화및관광시설	10,321,699,818	
문화및관광시설감가상각누계액		(1,555,003,480)
체육시설		35,364,549,934
체육시설토지	6,884,969,470	
토지를제외한체육시설토지	28,479,580,464	
체육시설감가상각누계액		(7,633,256,059)
사회복지시설		17,113,362,223
사회복지시설토지	3,121,833,500	
토지를제외한사회복지시설	13,991,528,723	
사회복지시설감가상각누계액		(2,072,278,558)
의료시설		7,385,537,073
의료시설토지	1,317,124,200	
토지를제외한의료시설	6,068,412,873	
의료시설감가상각누계액		(2,470,581,810)
기타주민편의시설		17,820,601,230
기타주민편의시설토지	8,370,299,370	
토지를제외한기타주민편의시설	9,450,301,860	
기타주민편의시설감가상각누계액		(3,798,384,635)
건설중인주민편의시설		985,496,670
V. 사회기반시설		1,482,504,140,819
도로		1,084,886,510,846
도로토지	533,633,179,732	
토지를제외한도로	551,253,331,114	
상수도시설		31,382,818,460
상수도시설토지	680,445,930	
토지를제외한상수도시설	30,702,372,530	
상수도시설감가상각누계액		(7,146,274,544)

일반회계

(단위: 원)

과 목	당 기	
	금	액
수질정화시설		30,195,512,135
수질정화시설토지	566,304,280	
토지를제외한수질정화시설	29,629,207,855	
수질정화시설감가상각누계액		(4,002,069,972)
하천부속시설		43,647,332,464
하천부속시설토지	7,424,615,320	
토지를제외한하천부속시설	36,222,717,144	
폐기물처리시설		49,175,339,281
폐기물처리시설토지	4,339,972,030	
토지를제외한폐기물시설	44,835,367,251	
폐기물처리시설감가상각누계액		(5,511,659,534)
재활용시설		392,348,620
재활용시설토지	238,929,720	
토지를제외한재활용시설	153,418,900	
재활용시설감가상각누계액		(45,974,189)
농수산기반시설		65,354,191,140
농수산기반시설토지	9,194,300,006	
토지를제외한농수산기반시설	56,159,891,134	
농수산기반시설감가상각누계액		(2,169,143,388)
어항및항만시설		15,107,484,800
토지를제외한어항및항만시설	15,107,484,800	
어항및항만시설감가상각누계액		(3,685,332,666)
기타사회기반시설		140,812,338,910
기타사회기반시설토지	6,957,019,620	
토지를제외한기타사회기반시설	133,855,319,290	
기타사회기반시설감가상각누계액		(53,734,634)
건설중인사회기반시설		44,164,453,090
VI. 기타비유동자산		2,171,333,078
보증금		323,792,000
보증금	323,792,000	

(단위: 원)

일반회계

과 목	당 기	
	금 액	
무형자산		847,541,078
산업재산권	1,162,767	
전산소프트웨어	846,378,311	
기타비유동자산		1,000,000,000
세입세출외장기보관현금	1,000,000,000	
자산총계		2,053,939,825,916
부 채		
I. 유동부채		9,557,306,437
기타유동부채		9,557,306,437
일반미지급금	6,723,045,564	
단기예수금보관금	958,885,870	
국공유재산매각수입금	1,770,631,030	
유동성장기미지급금	104,743,973	
II. 장기차입부채		-
III. 기타비유동부채		3,033,923,039
퇴직급여충당부채		1,747,716,201
퇴직급여충당부채	1,723,712,201	
퇴직금전환및예치금	(24,004,000)	
기타비유동부채		1,286,206,838
장기예수보증금	1,000,000,000	
장기미지급금	286,206,838	
부채총계		12,591,229,476
순 자산		
I. 고정순자산		1,859,778,733,822
II. 특정순자산		-
III. 일반순자산		181,569,862,618
순자산총계		2,041,348,596,440
부채및순자산총계		2,053,939,825,916

2. 재정운영보고서(기능별)

당해연도 2007년 1월 1일부터 2007년 12월 31일까지

일반회계

(단위: 원)

과 목	당 기	
	금	액
I. 자체조달수익		63,691,020,678
지방세수익		37,615,093,610
주민세수익	10,878,415,190	
재산세수익	6,192,726,050	
자동차세수익	4,963,837,410	
담배소비세수익	7,701,911,700	
종합토지세수익	8,648,630	
주행세수익	5,426,202,760	
도시계획세수익	1,368,938,010	
사업소세수익	1,074,413,860	
경상세외수익		12,930,803,269
재산임대료수익	582,837,480	
사용료수익	1,354,489,690	
수수료수익	642,155,970	
사업수익	1,187,835,310	
징수교부금수익	1,026,088,850	
이자수익	8,137,395,969	
임시세외수익		13,145,123,799
재고자산매각이익	675,701,759	
일반유형자산처분이익	269,727,280	
사회기반시설처분이익	10,360,000	
일반부담금수익	234,055,150	
과태료및벌칙금수익	1,133,407,540	
변상금수익	135,195,690	
위약금수익	33,258,040	
기타임시세외수익	10,653,418,340	
II. 정부간이전수익		243,507,513,436
지방교부세수익		136,040,840,000
재정보조금수익		10,065,023,000
국고보조금수익		66,806,773,578
시도비보조금수익		30,594,876,858

(단위: 원)

일반회계 과 목	당 기	
	금 액	
III. 기타수익		2,971,869,206
대손충당금환입		967,977
기타수익		2,970,901,229
IV. 수익총계		310,170,403,320
V. 비용		
입법및선거관계		1,377,930,880
지방선거		4,482,000
선거관리	4,482,000	
지방의회		1,373,448,880
의회사무국운영	918,330,460	
의정활동	455,118,420	
일반행정비		51,285,528,098
기획감사		1,882,416,540
기획감사관리	1,882,416,540	
공보·전산통신		1,459,219,380
공보관리	382,850,390	
전산통신	1,076,368,990	
자치행정		47,943,892,178
종합민원실운영	178,373,940	
총무관리	46,212,421,590	
세정관리	437,647,530	
회계·재산관리	926,872,248	
주민자치	188,576,870	
교육및문화		9,686,230,370
문화·체육·관광		9,686,230,370
문화예술	2,924,899,380	
체육청소년	2,912,669,040	
관광관리	3,848,661,950	
보건및생활환경개선		20,846,301,697
보건·환경		20,846,301,697
보건관리	7,595,504,797	
환경관리	12,373,833,090	
상하수관리	876,963,810	

일반회계

(단위: 원)

과 목	당 기	
	금	액
사회보장		47,088,219,080
사회복지		47,088,219,080
사회복지	30,601,258,130	
주민생활지원	16,486,960,950	
주택및지역사회개발		8,867,839,330
주택·지적		4,561,433,380
도시주택	4,031,946,780	
지적관리	529,486,600	
지역사회개발		4,306,405,950
지역사회개발	1,612,927,730	
시설관리사업소운영	2,693,478,220	
농수산물개발		36,220,012,910
산업관리		23,284,413,230
농정관리	21,135,652,900	
농업기반조성	2,148,760,330	
해양수산물		7,849,220,550
해양수산물관리	7,849,220,550	
농업기술		5,086,379,130
농업기술	5,086,379,130	
지역경제개발		2,440,940,675
지역경제		2,440,940,675
지역경제	2,440,940,675	
국토자원보존개발		8,574,334,565
산림관리		3,998,845,785
산림관리	3,998,845,785	
건설관리		4,575,488,780
건설도로	247,216,480	
재난방재	2,613,653,510	
도로관리	1,088,542,540	
폐광개축관리	447,496,080	
치수관리	153,986,970	
종합건설사업	24,593,200	
교통관리		4,962,813,410
교통관리		4,962,813,410
교통관리	4,962,813,410	

(단위: 원)

과 목	당 기	
	금	액
민방위관리		200,669,980
민방위관리		200,669,980
민방위관리	200,669,980	
소방관리		277,618,000
소방관리		277,618,000
소방관리	277,618,000	
제지출		12,339,645,163
제지출금		12,339,645,163
제지출금	12,339,645,163	
VI. 비용총계		204,168,084,158
VII. 운영차액(IV-VI)		106,002,319,162

3. 재정운영보고서(성질별)

당해연도 2007년 1월 1일부터 2007년 12월 31일까지

일반회계

(단위: 원)

과 목	당 기	
	금 액	
I. 자체조달수익		63,691,020,678
지방세수익		37,615,093,610
경상세외수익		12,930,803,269
임시세외수익		13,145,123,799
II. 정부간이전수익		243,507,513,436
지방교부세수익		136,040,840,000
재정보조금수익		10,065,023,000
국고보조금수익		66,806,773,578
시도비보조금수익		30,594,876,858
III. 기타수익		2,971,869,206
대손충당금환입		967,977
기타수익		2,970,901,229
IV. 수익총계		310,170,403,320
V. 인건비		52,843,290,118
급여		39,475,940,650
기본급	19,939,591,610	
수당	5,587,609,780	
정액급식비	1,346,579,350	
교통보조비	1,310,199,150	
명절휴가비	1,885,260,180	
가계지원비	3,149,473,790	
연가보상비	919,836,840	
직책급업무추진비	104,660,000	
직급보조비	1,453,728,840	

(단위: 원)

일반회계

과 목	당 기	
	금 액	
특정업무수행활동비	407,403,780	
성과상여금	1,577,019,500	
공무원명예퇴직수당	150,019,230	
기타인건비	1,644,558,600	
복리후생비		6,546,615,730
공무원연금부담금	3,642,719,080	
공무원건강보험부담금	1,055,903,640	
일숙직비	416,130,000	
공무원피복비	101,898,780	
공무원급량비	296,731,650	
공무원생계지원경비	261,235,000	
공무원능력개발비	29,952,900	
공로연수및산업시찰경비	18,996,000	
기타복리후생비	723,048,680	
기타인건비		6,300,859,145
일용인부인건비	1,324,113,020	
예술단인건비	74,900,000	
운동부인건비	261,939,300	
일시사역인부인건비	4,639,906,825	
퇴직급여		519,874,593
퇴직급여	519,874,593	
VI. 운영비		52,349,205,180
도서구입및인쇄비		958,356,780
도서구입및인쇄비	958,356,780	
소모품비		5,165,231,152
소모품비	5,165,231,152	
홍보및광고비		505,378,690
홍보및광고비	505,378,690	
지급수수료		1,524,813,450
지급수수료	1,524,813,450	

일반회계

(단위: 원)

과 목	당 기	
	금	액
일반유형자산수선유지비		2,067,963,598
건물수선유지비	1,181,035,950	
건축물수선유지비	95,195,140	
기계장치수선유지비	76,765,080	
차량운반구수선유지비	601,179,518	
집기비품수선유지비	113,787,910	
주민편의시설수선유지비		1,600,209,840
도서관수선유지비	19,512,710	
주차장수선유지비	23,435,000	
공원수선유지비	70,045,800	
박물관및미술관수선유지비	31,377,190	
수목원및휴양림수선유지비	10,342,000	
문화및관광시설수선유지비	128,519,920	
체육시설수선유지비	422,394,260	
사회복지시설수선유지비	414,657,520	
의료시설수선유지비	153,734,600	
기타주민편의시설수선유지비	326,190,840	
사회기반시설수선유지비		1,890,863,850
도로수선유지비	1,029,703,700	
상수도시설수선유지비	64,486,680	
수질정화시설수선유지비	63,817,990	
하천부속시설수선유지비	114,086,710	
폐기물시설수선유지비	279,077,480	
재활용시설수선유지비	988,000	
농수산기반시설수선유지비	124,596,760	
어항및항만시설수선유지비	189,774,000	
기타사회기반시설수선유지비	24,332,530	
기타자산수선유지비		3,041,988,870
기타비유동자산수선유지비	300,057,250	
유산자산수선유지비	541,707,690	
자연자원수선유지비	2,200,223,930	

일반회계

(단위: 원)

과 목	당 기	
	금 액	
교육훈련비		836,304,690
직원교육훈련비	401,826,320	
기타교육훈련비	434,478,370	
제세공과금		2,731,550,040
공공요금및제세	2,731,070,040	
각종협회부담금	480,000	
보험료및공제료		142,677,466
보험료및공제료	142,677,466	
임차료		588,914,280
임차료	588,914,280	
출장비		1,942,035,210
국내출장여비	1,537,062,260	
국외출장여비	399,670,750	
청원경찰등국내출장여비	5,302,200	
연구개발비		3,538,248,190
연구용역비	3,538,248,190	
이자비용		23,085,818
기타이자비용	23,085,818	
업무추진비		665,887,040
기관운영업무추진비	233,619,930	
정원가산업무추진비	42,527,400	
시책추진업무추진비	210,314,080	
부서운영업무추진비	179,425,630	
행사비		4,763,276,600
행사운영비	118,453,250	
외빈초청여비	23,174,400	
행사실보상비	332,155,470	
행사위탁보조비	4,289,493,480	
의회비		455,118,420
의정활동비	158,400,000	
월정수당	151,200,000	

일반회계

(단위: 원)

과 목	당 기	
	금	액
의정국내여비	245,000	
의정국외여비	18,878,180	
의정운영공동업무추진비	48,797,680	
의정기관운영업무추진비	61,933,900	
의장단협의체부담금	6,000,000	
기타의회비	9,663,660	
위탁대행사업비		16,193,294,860
민간위탁대행사업비	11,993,499,860	
공기관위탁대행사업비	4,199,795,000	
예술단운동부운영비		135,011,200
예술단운영비	15,784,000	
운동부운영비	119,227,200	
공익근무요원운영비		144,438,640
공익근무요원운영비	144,438,640	
위원회운영비		88,741,650
위원회운영비	88,741,650	
주민자치활동운영비		1,201,870,190
자율방범대운영비	36,350,000	
통·리반장수당및활동비	1,165,520,190	
의료기관운영비		1,762,129,886
의료기관운영비	1,762,129,886	
관리책임자산취득비		296,656,000
자연자원취득비	296,656,000	
기타운영비		85,158,770
손해배상금및국가배상금	79,884,570	
기타운영비	5,274,200	
VII. 정부간이전비용		2,407,763,560
지방자치단체간부담금		293,713,350
지방자치단체간부담금	293,713,350	
교육기관운영비보조금		2,114,050,210
교육기관운영비보조금	2,114,050,210	

일반회계

(단위: 원)

과 목	당 기	
	금 액	
VIII. 기타이전비용		84,953,825,507
민간보조금		62,492,001,900
민간의료보조금	207,862,810	
민간생계지원보조금	19,225,622,680	
민간복지시설보조금	16,211,722,840	
기타민간보조금	26,846,793,570	
민간장학금		1,229,244,340
민간장학금	1,229,244,340	
운수업계보조금		4,277,380,000
운수업계보조금	4,277,380,000	
이차보전금		17,581,987
이차보전금	17,581,987	
출연금		15,000,000
출연금	15,000,000	
예비군운영보조금		107,928,470
예비군운영보조금	107,928,470	
전출금비용		5,183,692,000
전출금비용	5,183,692,000	
기타이전비용		11,630,996,810
민간국외출장여비지원금	120,122,350	
민간포상금	55,623,800	
민간보상금	10,192,276,160	
민간재해보상금	1,262,974,500	
IX. 기타비용		11,613,999,793
일반유형자산감가상각비		2,363,015,877
건물감가상각비	526,326,252	
구축물감가상각비	113,779,617	
기계장치감가상각비	107,748,224	
차량운반구감가상각비	270,764,508	
집기비품감가상각비	1,344,397,276	

일반회계

(단위: 원)

과 목	당 기	
	금 액	
주민편의시설감가상각비		3,278,524,173
도서관감가상각비	358,401,239	
주차장감가상각비	298,753,284	
공원감가상각비	437,070,221	
박물관및미술관감가상각비	41,638,154	
수목원및휴향림감가상각비	67,987,033	
문화및관광시설감가상각비	359,633,737	
체육시설감가상각비	778,157,213	
사회복지시설감가상각비	456,631,355	
의료시설감가상각비	279,248,094	
기타주민편의시설감가상각비	201,003,843	
사회기반시설감가상각비		4,161,076,604
상수도시설감가상각비	878,441,371	
수질정화시설감가상각비	938,440,358	
폐기물처리시설감가상각비	1,388,255,277	
재활용시설감가상각비	12,176,866	
농수산기반시설감가상각비	542,384,352	
어항및항만시설감가상각비	349,437,063	
기타사회기반시설감가상각비	51,941,317	
무형자산상각비		277,861,101
무형자산상각비	277,861,101	
미수세금대손상각비		1,397,054,661
미수주민세대손상각비	839,067,584	
미수재산세대손상각비	82,576,399	
미수자동차세대손상각비	336,060,028	
미수농업소득세대손상각비	55,761	
미수종합토지세대손상각비	104,024,052	
미수도시계획세대손상각비	26,981,874	
미수사업소세대손상각비	8,288,963	

일반회계

(단위: 원)

과 목	당 기	
	금	액
미수세외수입금대손상각비		114,364,888
미수재산임대료수익대손상각비	596,794	
미수수수수료수익대손상각비	44	
미수국.고유재산매각대금대손상각비	945,680	
미수부담금대손상각비	737,303	
미수변상금대손상각비	1,562,688	
미수과태료및벌칙금대손상각비	110,231,859	
미수기타임시세외수익대손상각비	290,520	
단기대여금대손상각비		234,849
단기민간융자금대손상각비	234,849	
일반미수금대손상각비		945,680
일반미수금대손상각비	945,680	
장기대여금대손상각비		20,921,960
장기민간융자금대손상각비	20,921,960	
X. 비용총계		204,168,084,158
XI. 운영차액(IV-X)		106,002,319,162

4. 순자산변동보고서

당해연도 2007년 1월 1일부터 2007년 12월 31일까지

일반회계

(단위: 원)

과 목	당 기	
	금	액
I. 기초순자산		1,935,236,600,768
II. 운영차액		106,002,319,162
III. 순자산의 증가		109,676,510
전기오류수정이익	-	
회계기준변경에의한누적이익	-	
관리전환에의한자산증가	109,676,510	
기부채납에의한자산증가	-	
기타순자산의증가	-	
IV. 순자산의 감소		-
전기오류수정손실	-	
회계기준변경에의한누적손실	-	
관리전환에의한자산감소	-	
기타순자산의감소	-	
V. 기말순자산(I + II + III + IV)		2,041,348,596,440

1. 재정상태보고서

당해연도 2007년 12월 31일 현재

기타특별회계

과목	당기							
	하수도사업	주택사업	새마을	의료보호	영세민	공설공원묘지	무창포육장	남포간척지구
자 산								
I. 유동자산	4,969,156,988	503,375,603	1,095,293,757	15,984,559	207,284,195	1,620,452,192	1,111,063,182	2,875,425,351
현금및현금성자산	2,355,407,135	469,244,948	346,161,144	15,984,559	195,992,879	581,755,820	184,078,250	2,875,425,351
단기금융상품	2,400,000,000	-	700,000,000	-	-	1,000,000,000	900,000,000	-
미수채외수입금	143,440,698	3,173,250	-	-	-	-	-	-
미수채외수입금대손충당금	(1,434,407)	(31,733)	-	-	-	-	-	-
단기대여금	-	11,586,000	-	-	11,405,370	-	-	-
단기대여금대손충당금	-	(115,860)	-	-	(114,054)	-	-	-
재고자산	-	-	-	-	-	-	-	-
기타유동자산	71,743,562	19,518,998	49,132,613	-	-	38,696,372	26,984,932	-
II. 투자자산	-	40,993,435	440,095,000	-	181,104,026	-	-	-
장기금융상품	-	-	400,000,000	-	-	-	-	-
장기대여금	-	41,407,510	40,500,000	-	182,933,360	-	-	-
장기대여금대손충당금	-	(414,075)	(405,000)	-	(1,829,334)	-	-	-
장기대여금현재가치할인차금	-	-	-	-	-	-	-	-
III. 일반유형자산	6,711,979	1,119,334	-	2,207,880	-	-	-	-
토지	-	-	-	-	-	-	-	-
입목	-	-	-	-	-	-	-	-
건물	-	-	-	-	-	-	-	-
건물감가상각누계액	-	-	-	-	-	-	-	-
건축물	-	-	-	-	-	-	-	-
건축물감가상각누계액	-	-	-	-	-	-	-	-
기계장치	-	-	-	-	-	-	-	-
장치감가상각누계액	-	-	-	-	-	-	-	-
차량운반구	-	-	-	-	-	-	-	-
차량운반구감가상각누계액	-	-	-	-	-	-	-	-
집기비품	7,807,590	1,470,000	-	3,698,900	-	-	-	-
집기비품감가상각누계액	(1,095,611)	(350,666)	-	(1,491,020)	-	-	-	-
건설중인일반유형자산	-	-	-	-	-	-	-	-

(단위: 원)

당 기									
도서전화	농공지구조성	보령화력발전소	주차장설치	바다진흙	발전소주변	장기미집행	보령담주변	기반시설	계
238,144,805	2,725,888,890	8,218,051,914	1,848,751,730	1,499,030,880	4,325,770,347	1,383,003,274	5,584,334,499	477,487,985	38,698,500,151
238,144,805	2,725,888,890	8,218,051,914	273,164,750	899,968,046	2,639,560,210	380,738,890	527,679,978	377,305,410	23,304,552,979
-	-	-	450,000,000	200,000,000	1,300,000,000	1,000,000,000	4,900,000,000	-	12,850,000,000
-	-	-	1,127,947,290	142,215,777	-	-	-	101,194,520	1,517,971,535
-	-	-	(11,279,473)	(1,422,158)	-	-	-	(1,011,945)	(15,179,716)
-	-	-	-	-	359,000,000	-	-	-	381,991,370
-	-	-	-	-	(3,590,000)	-	-	-	(3,819,914)
-	-	-	-	256,603,680	-	-	-	-	256,603,680
-	-	-	8,919,163	1,665,535	30,800,137	2,264,384	156,654,521	-	406,380,217
-	-	-	-	-	81,180,000	-	-	-	743,372,461
-	-	-	-	-	82,000,000	-	-	-	400,000,000
-	-	-	-	-	(820,000)	-	-	-	346,840,870
-	-	-	-	-	-	-	-	-	(3,468,409)
-	-	-	-	-	-	-	-	-	-
3,466,978	3,299,698,927	379,500	111,372,613	1,587,025,853	-	-	-	-	5,011,983,064
-	2,512,102,240	379,500	-	358,892,000	-	-	-	-	2,871,373,740
-	-	-	-	120,446,750	-	-	-	-	120,446,750
-	590,147,602	-	-	1,030,444,136	-	-	-	-	1,620,591,738
-	(192,993,646)	-	-	(86,628,739)	-	-	-	-	(279,622,385)
-	382,167,040	-	-	-	-	-	-	-	382,167,040
-	(133,804,309)	-	-	-	-	-	-	-	(133,804,309)
-	-	-	-	390,050,000	-	-	-	-	390,050,000
-	-	-	-	(271,871,944)	-	-	-	-	(271,871,944)
-	-	-	14,792,400	47,074,029	-	-	-	-	61,866,429
-	-	-	(4,683,260)	(23,849,269)	-	-	-	-	(28,532,529)
4,147,740	-	-	144,812,700	58,480,230	-	-	-	-	220,417,160
(680,762)	-	-	(43,549,227)	(36,011,340)	-	-	-	-	(83,178,626)
-	142,080,000	-	-	-	-	-	-	-	142,080,000

기타특별회계

과 목	당 기							
	하수도사업	주택사업	세마을	의료보호	영세민	공설공원묘지	무창포육장	남포간척지구
IV. 주민편의시설	-	1,727,594,037	-	-	-	1,208,398,456	3,881,199,440	-
주차장	-	-	-	-	-	-	-	-
토지거래제한주차장	-	-	-	-	-	-	-	-
주차장감가상각누계액	-	-	-	-	-	-	-	-
문화및관광시설	-	-	-	-	-	-	-	-
문화및관광시설토지	-	-	-	-	-	-	3,881,199,440	-
토지거래제한문화및관광시설	-	-	-	-	-	-	2,880,399,600	-
문화및관광시설감가상각누계액	-	-	-	-	-	-	1,150,855,284	-
사회복지시설	-	-	-	-	-	-	(150,055,444)	-
사회복지시설토지	-	-	-	-	-	1,208,398,456	-	-
토지거래제한사회복지시설	-	-	-	-	-	195,209,728	-	-
사회복지시설감가상각누계액	-	-	-	-	-	1,279,442,286	-	-
기타주민편의시설	-	-	-	-	-	(266,253,558)	-	-
기타주민편의시설토지	-	1,727,594,037	-	-	-	-	-	-
토지거래제한기타주민편의시설	-	697,355,000	-	-	-	-	-	-
기타주민편의시설감가상각누계액	-	1,496,497,681	-	-	-	-	-	-
기타주민편의시설감가상각누계액	-	(466,258,644)	-	-	-	-	-	-
V. 사회기반시설	101,208,517,730	-	-	-	-	-	-	-
도로	-	-	-	-	-	-	-	-
도로토지	-	-	-	-	-	-	-	-
토지거래제한도로	-	-	-	-	-	-	-	-
상수도시설	-	-	-	-	-	-	-	-
토지거래제한상수도시설	-	-	-	-	-	-	-	-
상수도시설감가상각누계액	-	-	-	-	-	-	-	-
수질정화시설	97,440,773,640	-	-	-	-	-	-	-
수질정화시설토지	773,622,700	-	-	-	-	-	-	-
토지거래제한수질정화시설	146,259,269,066	-	-	-	-	-	-	-
수질정화시설감가상각누계액	(49,592,118,126)	-	-	-	-	-	-	-
농수산기반시설	-	-	-	-	-	-	-	-
토지거래제한농수산기반시설	-	-	-	-	-	-	-	-
농수산기반감가상각누계액	-	-	-	-	-	-	-	-
기타사회기반시설	-	-	-	-	-	-	-	-
기타사회기반시설토지	-	-	-	-	-	-	-	-
토지거래제한기타사회기반시설	-	-	-	-	-	-	-	-
기타사회기반시설감가상각누계액	-	-	-	-	-	-	-	-
건설중인사회기반시설	3,767,744,090	-	-	-	-	-	-	-

(단위: 원)

당 기									
도서전화	농공지구조성	보령화력발전소	주차장설치	바다진흙	발전소주변	장기미집행	보령댐주변	기반시설	계
-	-	144,690,978	484,290,699	8,944,602,838	-	-	6,378,213	-	16,397,154,661
-	-	5,214,230	484,290,699	-	-	-	-	-	489,222,493
-	-	-	541,616,980	-	-	-	-	-	546,831,210
-	-	(282,436)	(57,326,281)	-	-	-	-	-	(57,608,717)
-	-	-	-	8,944,602,838	-	-	-	-	12,825,802,278
-	-	-	-	3,614,760,000	-	-	-	-	6,495,159,600
-	-	-	-	5,618,493,280	-	-	-	-	6,769,348,564
-	-	-	-	(288,650,442)	-	-	-	-	(438,705,886)
-	-	-	-	-	-	-	6,378,213	-	1,214,776,669
-	-	-	-	-	-	-	-	-	195,209,728
-	-	-	-	-	-	-	6,404,900	-	1,285,847,186
-	-	-	-	-	-	-	(26,687)	-	(266,280,245)
-	-	-	-	-	-	-	-	-	1,867,353,221
-	-	-	-	-	-	-	-	-	697,355,000
-	-	145,878,280	-	-	-	-	-	-	1,642,375,961
-	-	(6,119,096)	-	-	-	-	-	-	(472,377,740)
731,160,350	138,029,403	4,782,900,302	-	20,000,000	-	3,183,275,570	2,231,735,768	-	112,295,619,123
-	-	1,351,011,950	-	-	-	3,183,275,570	66,982,550	-	4,601,270,070
-	-	16,057,140	-	-	-	3,056,985,810	-	-	3,073,042,950
-	-	1,334,954,810	-	-	-	126,289,760	66,982,550	-	1,528,227,120
-	-	1,001,701,457	-	-	-	-	-	-	1,001,701,457
-	-	1,006,546,770	-	-	-	-	-	-	1,006,546,770
-	-	(4,845,313)	-	-	-	-	-	-	(4,845,313)
-	138,029,403	-	-	-	-	-	23,605,926	-	97,701,940,065
-	-	-	-	-	-	-	-	-	773,622,700
-	138,606,930	101,158,330	-	-	-	-	24,317,400	-	146,523,351,726
-	(577,527)	(1,627,234)	-	-	-	-	(711,474)	-	(49,595,034,361)
-	-	903,573,619	-	-	-	-	1,258,831,881	-	2,162,405,500
-	-	919,329,480	-	-	-	-	1,264,098,950	-	2,183,428,430
-	-	(15,755,861)	-	-	-	-	(5,267,069)	-	(21,022,930)
731,160,350	-	1,403,560,180	-	-	-	-	549,157,379	-	2,683,877,909
42,039,000	-	-	-	-	-	-	5,649,590	-	47,688,590
1,011,424,820	-	1,403,560,180	-	-	-	-	545,726,910	-	2,963,258,130
(322,303,470)	-	(2,546,220)	-	-	-	-	(2,219,121)	-	(327,068,811)
-	-	23,522,000	-	20,000,000	-	-	333,158,032	-	4,144,424,122

기타특별회계

과 목	당 기							
	하수도사업	주택사업	새마을	의료보호	영새민	공설공원묘지	무창포육장	남포간척지구
VI. 기타비유동자산	-	-	-	-	-	12,378,250	-	-
보증금	-	-	-	-	-	162,000	-	-
무형자산	-	-	-	-	-	12,216,250	-	-
자산총계	106,184,386,697	2,273,082,409	1,535,388,757	18,192,439	388,388,221	2,841,228,898	4,992,262,662	2,875,425,351
부 채								
I. 유동부채	532,687,799	-	-	4,181,850	-	1,149,792,440	-	-
유동성장기차입부채	-	-	-	-	-	-	-	-
기타비유동부채	532,687,799	-	-	4,181,850	-	1,149,792,440	-	-
II. 장기차입부채	-	-	-	-	-	-	-	-
III. 기타비유동부채	17,100,953	198,883,700	-	4,443,600	-	1,165,057,510	-	19,387,250
퇴직급여충당부채	17,100,953	-	-	4,443,600	-	39,319,860	-	19,387,250
퇴직급여충당부채	17,100,953	-	-	4,443,600	-	39,319,860	-	19,387,250
기타비유동부채	-	198,883,700	-	-	-	1,125,737,650	-	-
장기예수보증금	-	198,883,700	-	-	-	-	-	-
장기선수수익	-	-	-	-	-	1,125,737,650	-	-
부채총계	549,788,752	198,883,700	-	8,625,450	-	2,314,849,950	-	19,387,250
순자산								
I. 고정순자산	101,215,229,709	1,728,713,371	-	2,207,880	-	1,220,614,706	3,881,199,440	-
II. 특정순자산	-	-	-	-	-	-	-	-
III. 일반순자산	4,419,368,236	345,485,338	1,535,388,757	7,359,109	388,388,221	(694,235,758)	1,111,063,182	2,856,038,101
순자산총계	105,634,597,945	2,074,198,709	1,535,388,757	9,566,989	388,388,221	526,378,948	4,992,262,622	2,856,038,101
부채및순자산총계	106,184,386,697	2,273,082,409	1,535,388,757	18,192,439	388,388,221	2,841,228,898	4,992,262,622	2,875,425,351

(단위: 원)

당 기									
도서전화	농공지구조성	보령화력발전소	주차장설치	바다진흙	발전소주변	장기미집행	보령댐주변	기반시설	계
344,000	-	-	2,938,917	2,855,102	-	-	-	-	18,516,269
344,000	-	-	-	324,000	-	-	-	-	830,000
-	-	-	2,938,917	2,531,102	-	-	-	-	17,686,269
973,116,133	6,163,617,220	13,146,022,694	2,447,353,959	12,053,514,673	4,406,950,347	4,566,278,844	7,822,448,480	477,487,985	173,165,145,729
110,720,000	-	-	-	27,797,808	-	-	-	-	1,825,179,897
110,720,000	-	-	-	-	-	-	-	-	110,720,000
-	-	-	-	27,797,808	-	-	-	-	1,714,459,897
-	-	-	-	-	-	-	-	-	-
361,431,039	-	-	16,780,640	22,547,962	-	-	-	-	1,805,632,654
361,431,039	-	-	16,780,640	22,547,962	-	-	-	-	481,011,304
361,431,039	-	-	16,780,640	22,547,962	-	-	-	-	481,011,304
-	-	-	-	-	-	-	-	-	1,324,621,350
-	-	-	-	-	-	-	-	-	198,883,700
-	-	-	-	-	-	-	-	-	1,125,737,650
472,151,039	-	-	16,780,640	50,345,770	-	-	-	-	3,630,812,551
623,907,328	3,437,728,330	4,927,970,780	598,602,229	10,554,159,793	-	3,183,275,570	2,238,113,981	-	133,611,723,117
-	-	-	-	-	-	-	-	-	-
(122,942,234)	2,725,888,890	8,218,051,914	1,831,971,090	1,449,009,110	4,406,950,347	1,383,003,274	5,584,334,499	477,487,985	35,922,610,061
500,965,094	6,163,617,220	13,146,022,694	2,430,573,319	12,003,168,903	4,406,950,347	4,566,278,844	7,822,448,480	477,487,985	169,534,333,178
973,116,133	6,163,617,220	13,146,022,694	2,447,353,959	12,053,514,673	4,406,950,347	4,566,278,844	7,822,448,480	477,487,985	173,165,145,729

2. 재정운영보고서(기능별)

당해연도 2007년 1월 1일부터 2007년 12월 31일까지

기타특별회계

과 목	당 기							
	하수도사업	주택사업	새마을	의료보호	영세민	공설공원묘지	무창포	남포간척지구
I. 자체조달수익	3,212,188,115	425,133,077	105,102,109	11,802,709	1,970,500	557,445,867	80,818,427	11,527,036,210
경상세외수익	1,635,764,755	122,030,607	105,102,109	908,380	1,970,500	557,445,867	52,153,427	10,060,210
재산임대료수익	-	40,730,960	-	-	-	-	511,310	-
사용료수익	973,781,120	15,173,030	-	-	-	506,363,289	-	-
사업수익	-	43,556,500	-	-	-	-	-	-
정수교부수익	-	-	-	-	-	-	-	-
이자수익	661,983,635	22,570,117	105,102,109	908,380	1,970,500	51,082,578	51,642,117	10,060,210
임시세외수익	1,576,423,360	303,102,470	-	10,894,329	-	-	28,665,000	11,516,976,000
일반유형자산처분이익	-	-	-	-	-	-	-	-
일반부담금수익	1,556,130,000	-	-	-	-	-	-	-
과태료및벌칙금수익	-	-	-	-	-	-	-	-
기타임시세외수익	20,293,360	303,102,470	-	10,894,329	-	-	28,665,000	11,516,976,000
II. 정부간이전수익	4,852,312,201	-	-	145,077,150	-	-	-	-
국고보조금수익	4,153,361,922	-	-	130,569,430	-	-	-	-
시도비보조금수익	698,950,279	-	-	14,507,720	-	-	-	-
III. 기타수익	728,757,113	-	-	2,001,854,000	-	-	-	-
회계간전입금수익	501,000,000	-	-	2,001,854,000	-	-	-	-
기타수익	227,757,113	-	-	-	-	-	-	-
IV. 수익총계	8,793,257,429	425,133,077	105,102,109	2,158,733,859	1,970,500	557,445,867	80,818,427	11,527,036,210
V. 비용								
보건및생활환경개선비	4,668,756,200	-	-	-	-	-	-	-
사회보장비	-	-	-	2,146,931,150	2,479,250	133,765,710	-	-
주택및지역사회개발비	-	79,856,260	-	-	-	-	50,071,480	-
농수산개발비	-	-	-	-	-	-	-	-
지역경제개발비	-	-	-	-	-	-	-	-
교통관리	-	-	-	-	-	-	-	-
제지출금	305,246,265	41,893,414	714,177	16,984,282	1,943,388	28,888,328	2,572,502	2,445,282
예비비	-	12,576,000	-	-	-	-	-	-
VI. 비용총계	4,974,002,465	134,325,674	714,177	2,163,915,432	4,422,638	162,654,038	52,643,982	134,735,582
VII. 운영차액(IV-VI)	3,819,254,964	290,807,403	104,387,932	(5,181,573)	(2,452,138)	394,791,829	28,174,445	11,392,300,628

(단위: 원)

당 기									
도서전화	농공지구	보령화력발전소	주차장설치	바다진흙	발전소주변	장기미집행	보령댐주변	기반시설	계
1,439,936,980	256,923,360	4,205,742,710	479,575,715	2,049,246,384	161,189,401	60,398,954	3,052,945,761	365,687,770	27,993,144,049
123,166,140	256,923,360	361,857,710	127,755,715	2,048,187,384	161,189,401	60,398,954	231,650,661	8,235,800	5,864,800,980
-	-	-	-	24,502,192	-	-	-	-	65,744,462
109,740,050	-	-	-	227,935,800	-	-	-	-	1,832,993,289
9,581,570	172,348,250	-	109,778,350	1,769,843,627	-	-	-	-	2,105,108,297
-	-	-	-	-	-	-	-	5,932,710	5,932,710
3,844,520	84,575,110	361,857,710	17,977,365	25,905,765	161,189,401	60,398,954	231,650,661	2,303,090	1,855,022,222
1,316,770,840	-	3,843,885,000	351,820,000	1,059,000	-	-	2,821,295,100	357,451,970	22,128,343,069
-	-	-	-	-	-	-	-	-	1,059,000
1,316,770,840	-	3,843,885,000	-	-	-	-	2,812,788,000	357,451,970	9,529,573,840
-	-	-	322,270,000	-	-	-	-	-	322,270,000
-	-	-	29,550,000	-	-	-	8,507,100	-	12,275,440,229
-	736,000,000	-	-	-	-	-	-	-	5,733,389,351
-	670,000,000	-	-	-	-	-	-	-	4,953,931,352
-	66,000,000	-	-	-	-	-	-	-	779,457,999
-	-	-	-	-	-	1,000,000,000	-	-	3,730,611,113
-	-	-	-	-	-	1,000,000,000	-	-	3,502,854,000
-	-	-	-	-	-	-	-	-	227,757,113
1,439,936,980	992,923,360	4,205,742,710	479,575,715	2,049,246,384	161,189,401	1,060,398,954	3,052,945,761	365,687,770	37,457,144,513
-	-	-	-	-	-	-	-	-	4,668,756,200
-	-	-	-	-	-	-	-	-	2,283,176,110
-	-	3,537,514,370	-	2,001,941,493	-	359,241,890	551,939,850	-	6,580,565,343
-	-	-	-	-	-	-	-	-	303,537,490
1,432,635,100	-	-	-	-	-	-	-	-	1,432,635,100
-	-	-	314,415,030	-	-	-	-	-	314,415,030
340,437,616	6,061,018	29,751,928	58,120,190	-	-	-	-	-	1,209,079,817
-	-	-	-	-	-	-	-	-	12,576,000
1,773,072,716	177,308,208	3,567,266,298	372,625,220	2,362,226,624	4,410,000	359,241,890	560,164,201	1,011,945	16,804,741,090
(333,135,736)	815,615,152	638,476,412	106,950,495	(312,980,240)	156,779,401	701,157,064	2,492,781,560	364,675,825	20,652,403,423

3. 재정운영보고서(성질별)

당해연도 2007년 1월 1일부터 2007년 12월 31일까지

기타특별회계

과 목	당 기							
	하수도사업	주택사업	세마을	의료보호	영세민	공설공원묘지	무궁포	남포간척지구
I. 자체조달수익	3,212,188,115	425,133,077	105,102,109	11,802,709	1,970,500	557,445,867	80,818,427	11,527,036,210
1. 경상세외수익	1,635,764,755	122,030,607	105,102,109	908,380	1,970,500	557,445,867	52,153,427	10,060,210
재산임대료수익	-	40,730,960	-	-	-	-	511,310	-
사용료수익	973,781,120	15,173,030	-	-	-	506,363,289	-	-
수수료수익	-	-	-	-	-	-	-	-
사업수익	-	43,556,500	-	-	-	-	-	-
징수교부금수익	-	-	-	-	-	-	-	-
이자수익	661,983,635	22,570,117	105,102,109	908,380	1,970,500	51,082,578	51,642,117	10,060,210
2. 임시세외수익	1,576,423,360	303,102,470	-	10,894,329	-	-	28,665,000	11,516,976,000
일반유형자산처분이익	-	-	-	-	-	-	-	-
일반부담금수익	1,556,130,000	-	-	-	-	-	-	-
과태료및법칙금수익	-	-	-	-	-	-	-	-
기타임시세외수익	20,293,360	303,102,470	-	10,894,329	-	-	28,665,000	11,516,976,000
II. 정부간이전수익	4,852,312,201	-	-	145,077,150	-	-	-	-
1. 국고보조금수익	4,153,361,922	-	-	130,569,430	-	-	-	-
2. 시도비보조금수익	698,950,279	-	-	14,507,720	-	-	-	-
III. 기타수익	728,757,113	-	-	2,001,854,000	-	-	-	-
1. 회계간전입금수익	501,000,000	-	-	2,001,854,000	-	-	-	-
9. 기타수익	227,757,113	-	-	-	-	-	-	-
수익총계	8,793,257,429	425,133,077	105,102,109	2,158,733,859	1,970,500	557,445,867	80,818,427	11,527,036,210
비 용								
I. 인건비	266,424,922	13,673,068	-	41,240,842	-	85,243,130	-	34,867,942
1. 급여	162,577,450	-	-	-	-	-	-	-
기본급	88,308,420	-	-	-	-	-	-	-
수당	27,591,780	-	-	-	-	-	-	-
정액급식비	6,240,000	-	-	-	-	-	-	-
교통보조비	6,000,000	-	-	-	-	-	-	-
명절휴가비	8,194,740	-	-	-	-	-	-	-
가계지원비	13,395,600	-	-	-	-	-	-	-
연가보상비	4,386,910	-	-	-	-	-	-	-
직급보조비	8,460,000	-	-	-	-	-	-	-
기타직인건비	-	-	-	-	-	-	-	-
2. 복리후생비	1,420,000	-	-	-	-	516,000	-	-
공무원피복비	1,420,000	-	-	-	-	-	-	-
공무원급량비	-	-	-	-	-	516,000	-	-
3. 기타인건비	95,147,800	13,311,150	-	39,259,390	-	65,067,200	-	32,422,660
일용인부인건비	95,147,800	13,311,150	-	-	-	16,728,200	-	-
일시사역인부인건비	-	-	-	39,259,390	-	48,339,000	-	32,422,660
4. 퇴직급여	7,279,672	361,918	-	1,981,452	-	19,659,930	-	2,445,282

(단위: 원)

당 기									
도시전화	농공지구	보령화력발전소	주차장설치	바다진흥	발전소주변	장기미집행	보령댐주변	기반시설	계
1,439,936,980	256,923,360	4,205,742,710	479,575,715	2,049,246,384	161,189,401	60,398,954	3,052,945,761	365,687,770	27,993,144,049
123,166,140	256,923,360	361,857,710	127,755,715	2,048,187,384	161,189,401	60,398,954	231,650,661	8,235,800	5,864,800,980
-	-	-	-	24,502,192	-	-	-	-	65,744,462
109,740,050	-	-	-	227,935,800	-	-	-	-	1,832,993,289
9,581,570	-	-	-	-	-	-	-	-	9,581,570
-	172,348,250	-	109,778,350	1,769,843,627	-	-	-	-	2,095,526,727
-	-	-	-	-	-	-	-	5,932,710	5,932,710
3,844,520	84,575,110	361,857,710	17,977,365	25,905,765	161,189,401	60,398,954	231,650,661	2,303,090	1,855,022,222
1,316,770,840	-	3,843,885,000	351,820,000	1,059,000	-	-	2,821,295,100	357,451,970	22,128,343,069
-	-	-	-	1,059,000	-	-	-	-	1,059,000
1,316,770,840	-	3,843,885,000	-	-	-	-	2,821,295,100	357,451,970	9,887,025,810
-	-	-	322,270,000	-	-	-	-	-	322,270,000
-	-	-	29,550,000	-	-	-	8,507,100	-	11,917,988,259
-	736,000,000	-	-	-	-	-	-	-	5,733,389,351
-	670,000,000	-	-	-	-	-	-	-	4,953,931,352
-	66,000,000	-	-	-	-	-	-	-	779,457,999
-	-	-	-	-	-	1,000,000,000	-	-	3,730,611,113
-	-	-	-	-	-	1,000,000,000	-	-	3,502,854,000
-	-	-	-	-	-	-	-	-	227,757,113
1,439,936,980	992,923,360	4,205,742,710	479,575,715	2,049,246,384	161,189,401	1,060,398,954	3,052,945,761	365,687,770	37,457,144,513
694,971,908	-	-	262,324,942	160,042,239	-	-	-	-	1,558,488,993
593,431,990	-	-	204,291,080	-	-	-	-	-	960,300,520
-	-	-	-	-	-	-	-	-	88,308,420
-	-	-	-	-	-	-	-	-	27,591,780
-	-	-	-	-	-	-	-	-	6,240,000
-	-	-	-	-	-	-	-	-	6,000,000
-	-	-	-	-	-	-	-	-	8,194,740
-	-	-	-	-	-	-	-	-	13,395,600
-	-	-	-	-	-	-	-	-	4,386,910
-	-	-	-	-	-	-	-	-	8,460,000
593,431,990	-	-	204,291,080	-	-	-	-	-	797,723,070
3,450,000	-	-	5,246,600	2,921,390	-	-	-	-	13,553,990
3,450,000	-	-	2,521,600	770,250	-	-	-	-	8,161,850
-	-	-	2,725,000	2,151,140	-	-	-	-	5,392,140
-	-	-	48,674,660	144,603,480	-	-	-	-	438,486,340
-	-	-	27,060,260	35,766,000	-	-	-	-	188,013,410
-	-	-	21,614,400	108,837,480	-	-	-	-	250,472,930
97,789,918	-	-	4,112,602	12,517,369	-	-	-	-	146,148,143

기타특별회계

과 목	당 기							
	하수도사업	주택사업	새마을	의료보호	영세민	공설공원묘지	무창포	남포간척지구
II. 운영비	4,409,610,950	79,121,110	-	105,817,760	2,479,250	68,135,599	50,071,480	99,867,640
1. 도서구입및인쇄비	3,038,000	-	-	1,520,000	-	190,000	-	-
2. 소모품비	5,909,900	-	-	3,930,000	-	10,350,500	622,000	418,000
3. 홍보및광고비	280,000	-	-	900,000	-	460,000	-	-
4. 지급수수료	6,111,730	4,256,410	-	-	-	480,000	1,416,200	44,947,040
5. 일반유형자산수선유지비	5,228,800	-	-	-	305,000	2,200,530	-	-
건물수선유지비	-	-	-	-	-	-	-	-
구축물수선유지비	-	-	-	-	-	-	-	-
기계장치수선유지비	1,773,000	-	-	-	-	-	-	-
차량운반구수선유지비	2,915,800	-	-	-	-	1,940,530	-	-
집기비품수선유지비	540,000	-	-	-	305,000	260,000	-	-
6. 주민편의시설수선유지비	-	42,892,000	-	-	-	43,293,330	-	-
주차장수선유지비	-	-	-	-	-	-	-	-
문화및관광시설수선유지비	-	-	-	-	-	-	-	-
사회복지시설수선유지비	-	42,892,000	-	-	-	-	-	-
7. 사회기반시설수선유지비	17,974,100	-	-	-	-	-	-	-
상수도시설수선유지비	141,350	-	-	-	-	-	-	-
수질정화시설수선유지비	9,218,000	-	-	-	-	-	-	-
하천부속시설수선유지비	150,700	-	-	-	-	-	-	-
폐기물처리시설수선유지비	1,968,000	-	-	-	-	-	-	-
농수산기반시설수선유지비	6,496,050	-	-	-	-	-	-	-
기타사회기반시설수선유지비	-	-	-	-	-	-	-	-
8. 기타자산수선유지비	-	-	-	-	915,000	-	-	-
기타비유동자산수선유지비	-	-	-	-	915,000	-	-	-
자연자원수선유지비	-	-	-	-	-	-	-	-
9. 교육훈련비	-	-	-	-	-	-	-	-
기타교육훈련비	-	-	-	-	-	-	-	-
10. 제세공과금	33,582,640	15,396,700	-	650,000	299,250	3,944,620	-	44,089,230
11. 보험료및공제료	1,423,720	-	-	-	-	799,039	-	-
12. 임차료	-	-	-	-	-	-	-	-
13. 출장비	11,753,000	4,000,000	-	6,992,400	960,000	4,241,000	2,260,000	1,462,800
국내출장여비	11,753,000	4,000,000	-	6,992,400	960,000	4,241,000	2,260,000	1,462,800
청원경찰국내출장여비	-	-	-	-	-	-	-	-
14. 연구개발비	-	-	-	-	-	-	-	-
연구용역비	-	-	-	-	-	-	-	-
15. 이자비용	-	-	-	-	-	-	-	8,950,570
차입금이자비용	-	-	-	-	-	-	-	-
과오납환부이자비용	-	-	-	-	-	-	-	8,950,570

(단위: 원)

당 기									
도서전화	농공지구	보령화력발전소	주차장설치	바다진흥	발전소주변	장기미집행	보령댐주변	기반시설	계
516,576,750	171,247,190	1,104,051,000	56,090,364	1,473,141,016	-	359,241,890	-	-	8,495,451,999
1,695,000	-	-	4,002,000	201,900	-	-	-	-	10,646,900
10,176,900	-	2,543,000	9,217,800	422,848,782	-	-	-	-	466,016,882
-	-	-	616,000	16,220,500	-	-	-	-	18,476,500
5,724,740	1,407,000	28,114,000	902,400	54,610,200	-	359,241,890	-	-	507,211,610
1,430,000	107,767,380	-	2,946,000	19,823,010	-	-	-	-	139,700,720
-	13,650,000	-	-	6,299,500	-	-	-	-	19,949,500
1,430,000	12,442,380	-	-	-	-	-	-	-	13,872,380
-	81,675,000	-	-	756,910	-	-	-	-	84,204,910
-	-	-	2,731,500	11,457,600	-	-	-	-	19,045,430
-	-	-	214,500	1,309,000	-	-	-	-	2,628,500
-	-	-	9,500,700	222,888,918	-	-	-	-	318,574,948
-	-	-	9,500,700	-	-	-	-	-	9,500,700
-	-	-	-	228,888,918	-	-	-	-	228,888,918
-	-	-	-	-	-	-	-	-	86,185,330
474,209,510	-	4,730,000	-	-	-	-	-	-	496,913,610
-	-	3,000,000	-	-	-	-	-	-	3,141,350
-	-	-	-	-	-	-	-	-	9,218,000
-	-	1,730,000	-	-	-	-	-	-	1,880,700
-	-	-	-	-	-	-	-	-	1,968,000
-	-	-	-	-	-	-	-	-	6,496,050
474,209,510	-	-	-	-	-	-	-	-	474,209,510
-	1,760,000	-	6,475,000	726,000	-	-	-	-	9,876,000
-	-	-	6,475,000	726,000	-	-	-	-	8,116,000
-	1,760,000	-	-	-	-	-	-	-	1,760,000
-	-	-	-	85,000	-	-	-	-	85,000
-	-	-	-	85,000	-	-	-	-	85,000
1,852,700	-	-	12,313,540	107,672,083	-	-	-	-	219,800,763
6,960,240	-	-	1,696,924	1,134,981	-	-	-	-	12,014,904
-	-	-	900,000	7,219,000	-	-	-	-	8,119,000
6,630,000	3,720,000	6,407,000	6,920,000	13,996,600	-	-	-	-	69,342,800
5,770,000	-	6,407,000	6,920,000	13,996,600	-	-	-	-	68,482,800
860,000	3,040,000	-	-	-	-	-	-	-	860,000
-	3,040,000	-	-	-	-	-	-	-	3,040,000
-	-	-	-	-	-	-	-	-	3,040,000
949,660	-	14,257,000	-	-	-	-	-	-	24,157,230
949,660	-	-	-	-	-	-	-	-	949,660
-	-	14,257,000	-	-	-	-	-	-	23,207,570

기타특별회계

과 목	당 기							
	하수도사업	주택사업	새마을	의료보호	영세민	공설공원묘지	무창포육장	남포간척지구
16. 행사비	-	-	-	-	-	-	-	-
행사운영비	-	-	-	-	-	-	-	-
행사실비보상비	-	-	-	-	-	-	-	-
17. 의회비	-	-	-	-	-	-	-	-
18. 위탁대행사업비	4,323,928,800	-	-	-	-	-	45,209,600	-
민간위탁대행사업비	4,003,928,800	-	-	-	-	-	45,209,600	-
공기관대행사업비	320,000,000	-	-	-	-	-	-	-
19. 예술단운동부운영비	-	-	-	-	-	-	-	-
20. 공익근무요원운영비	-	-	-	-	-	-	-	-
21. 위원회운영비	-	-	-	-	-	-	-	-
22. 주민자치활동운영비	-	-	-	-	-	-	-	-
23. 의료기관운영비	-	-	-	91,825,360	-	-	-	-
24. 징수교부금	-	-	-	-	-	-	-	-
99. 기타운영비	380,260	12,576,000	-	-	-	2,176,580	563,680	-
손해배상금및국가배상금	-	-	-	-	-	-	-	-
과오납환부금	380,260	12,576,000	-	-	-	-	-	-
Ⅲ. 정부간이전비용	-	-	-	2,001,850,400	-	-	-	-
1. 지방자치단체간부담금	-	-	-	2,001,854,000	-	-	-	-
Ⅳ. 기타이전비용	-	-	-	-	-	-	-	-
1. 민간보조금	-	-	-	-	-	-	-	-
민간의료보조금	-	-	-	-	-	-	-	-
민간복지시설보조금	-	-	-	-	-	-	-	-
기타민간보조금	-	-	-	-	-	-	-	-
2. 전출금비용	-	-	-	-	-	-	-	-
99. 기타이전비용	-	-	-	-	-	-	-	-
민간포상금	-	-	-	-	-	-	-	-
민간보상금	-	-	-	-	-	-	-	-

(단위: 원)

당 기									
도서전화	농공지구	보령화력발전소	주차장설치	바다진흥	발전소주변	장기미집행	보령댐주변	기반시설	계
-	-	-	-	-	-	-	-	-	11,063,000
6,948,000	-	-	-	4,115,000	-	-	-	-	2,695,000
-	-	-	-	2,695,000	-	-	-	-	8,368,000
6,948,000	-	-	-	1,420,000	-	-	-	-	-
-	53,552,810	1,048,000,000	-	597,274,242	-	-	-	-	6,067,965,452
-	53,552,810	-	-	597,274,242	-	-	-	-	4,699,965,452
-	-	1,048,000,000	-	-	-	-	-	-	1,368,000,000
-	-	-	-	-	-	-	-	-	-
-	-	-	-	-	-	-	-	-	-
-	-	-	-	1,000,000	-	-	-	-	1,000,000
-	-	-	-	-	-	-	-	-	-
-	-	-	-	-	-	-	-	-	91,825,360
-	-	-	-	-	-	-	-	-	-
-	-	-	600,000	3,324,800	-	-	-	-	19,621,320
-	-	-	600,000	-	-	-	-	-	600,000
-	-	-	-	3,324,800	-	-	-	-	19,021,320
-	-	-	-	-	-	-	-	-	2,001,854,000
-	-	-	-	-	-	-	-	-	2,001,854,000
531,335,077	-	2,433,463,370	-	507,532,000	-	-	551,939,850	-	4,024,270,297
531,335,077	-	2,433,463,370	-	-	-	-	551,939,850	-	3,516,738,297
-	-	-	-	-	-	-	50,000,000	-	50,000,000
-	-	73,400,000	-	-	-	-	-	-	73,400,000
531,335,077	-	2,360,063,370	-	-	-	-	501,939,850	-	3,392,338,297
-	-	-	-	500,000,000	-	-	-	-	500,000,000
-	-	-	-	7,532,000	-	-	-	-	7,532,000
-	-	-	-	6,715,000	-	-	-	-	6,715,000
-	-	-	-	817,000	-	-	-	-	817,000

기타특별회계

과 목	당 기							
	하수도사업	주택사업	새마을	의료보호	영세민	공설공원묘지	무창포	남포간척지구
V. 기타비용	297,966,593	41,531,496	714,177	15,002,830	1,943,388	9,275,309	2,572,502	-
1. 자산처분손실	-	2,200,000	-	-	-	-	-	-
채고자산매각손실	-	2,200,000	-	-	-	-	-	-
2. 자산감액손실	-	-	-	-	-	-	-	-
3. 일반유형자산감가상각비	1,095,611	278,000	-	838,890	-	-	-	-
건물감가상각비	-	-	-	-	-	-	-	-
건축물감가상각비	-	-	-	-	-	-	-	-
기계장치감가상각비	-	-	-	-	-	-	-	-
차량운반구감가상각비	-	-	-	-	-	-	-	-
집기비품감가상각비	1,095,611	278,000	-	838,890	-	-	-	-
4. 주민편의시설감가상각비	-	38,308,703	-	-	-	6,326,559	2,572,502	-
주차장감가상각비	-	-	-	-	-	-	-	-
문화및관광시설감가상각비	-	-	-	-	-	-	2,572,502	-
사회복지시설감가상각비	-	-	-	-	-	6,326,559	-	-
기타주민편의시설감가상각비	-	38,308,703	-	-	-	-	-	-
5. 사회기반시설감가상각비	295,436,575	-	-	-	-	-	-	-
상수도시설감가상각비	-	-	-	-	-	-	-	-
수질정화시설감가상각비	295,436,575	-	-	-	-	-	-	-
농수산기반시설감가상각비	-	-	-	-	-	-	-	-
기타사회기반시설감가상각비	-	-	-	-	-	-	-	-
6. 무형자산상각비	-	-	-	-	-	2,948,750	-	-
7. 미수세금대손상각비	-	-	-	-	-	-	-	-
8. 미수세의수입금대손상각비	1,434,407	31,733	-	-	-	-	-	-
미수재산입대료대손상각비	-	21,717	-	-	-	-	-	-
미수사용료수익대손상각비	1,434,407	7,448	-	-	-	-	-	-
미수사업수익대손상각비	-	2,568	-	-	-	-	-	-
수과대료및법칙금대손상각비	-	-	-	-	-	-	-	-
미수기타입시세의수익대손상각비	-	-	-	-	-	-	-	-
9. 단기민간융자금대손상각비	-	115,860	-	-	114,054	-	-	-
10. 일반미수금대손상각비	-	183,125	309,177	-	-	-	-	-
11. 장기민간융자금대손상각비	-	414,075	405,000	-	1,829,334	-	-	-
99. 기타비용	-	-	-	14,163,940	-	-	-	-
비용총계	4,974,002,465	134,325,674	714,177	2,163,915,432	4,422,638	162,654,038	52,643,982	134,735,582
(운영차익)	3,819,254,964	290,807,403	104,387,932	(5,181,573)	(2,452,138)	394,791,829	28,174,445	11,392,300,628

(단위: 원)

당 기									
도서전화	농공지구	보령화력발전소	주차장설치	바다진흥	발전소주변	장기미집행	보령댐주변	기반시설	계
30,488,981	6,061,018	29,751,928	54,209,914	221,511,369	4,410,000	-	8,224,351	1,011,945	724,675,801
-	-	-	-	-	-	-	-	-	2,200,000
-	-	-	-	-	-	-	-	-	2,200,000
-	-	-	-	-	-	-	-	-	-
361,214	5,483,491	-	23,906,152	79,826,743	-	-	-	-	111,790,101
-	-	-	-	28,280,628	-	-	-	-	28,280,628
-	5,483,491	-	-	-	-	-	-	-	5,438,491
-	-	-	-	39,673,784	-	-	-	-	39,673,784
-	-	-	2,958,480	6,421,688	-	-	-	-	9,380,168
361,214	-	-	20,947,672	5,450,643	-	-	-	-	28,972,030
-	-	5,883,426	17,330,956	138,887,012	-	-	26,687	-	209,335,845
-	-	260,711	17,330,956	-	-	-	-	-	17,591,667
-	-	-	-	138,887,012	-	-	-	-	141,459,514
-	-	-	-	-	-	-	26,687	-	6,353,246
-	-	5,622,715	-	-	-	-	-	-	43,931,418
30,127,767	577,527	23,868,502	-	-	-	-	8,197,664	-	358,208,035
-	-	4,791,033	-	-	-	-	-	-	4,791,033
-	577,527	1,521,070	-	-	-	-	711,474	-	298,246,646
-	-	15,155,879	-	-	-	-	5,267,069	-	20,422,948
30,127,767	-	2,400,520	-	-	-	-	2,219,121	-	34,747,408
-	-	-	1,533,333	1,375,458	-	-	-	-	5,857,539
-	-	-	-	-	-	-	-	-	-
-	-	-	11,439,473	1,422,158	-	-	-	1,011,945	15,339,716
-	-	-	-	-	-	-	-	-	21,717
-	-	-	-	-	-	-	-	-	1,441,855
-	-	-	-	1,422,158	-	-	-	-	1,424,726
-	-	-	11,439,473	-	-	-	-	-	11,439,473
-	-	-	-	-	3,590,000	-	-	-	1,011,945
-	-	-	-	-	-	-	-	-	3,819,914
-	-	-	-	-	820,000	-	-	-	492,302
-	-	-	-	-	-	-	-	-	3,468,409
-	-	-	-	-	-	-	-	-	14,163,940
1,773,072,716	177,308,208	3,567,266,298	372,625,220	2,362,226,624	4,410,000	359,241,890	560,164,201	1,011,945	16,804,741,090
(333,135,736)	815,615,152	638,476,412	106,950,495	(312,980,240)	156,779,401	701,157,064	2,492,781,560	364,675,825	20,652,403,423

4. 순자산변동보고서

당해연도 2007년 1월 1일부터 2007년 12월 31일까지

기타특별회계

과 목	당 기							
	하수도사업	주택사업	새마을	의료보호	영세민	공설공원묘지	무장포	남포간척
I. 기초순자산	101,815,342,981	1,783,391,306	1,431,000,825	14,748,562	390,840,359	131,587,119	4,964,088,177	768,037,203
II. 운영차액	3,819,254,964	290,807,403	104,387,932	(5,181,573)	(2,452,138)	394,791,829	28,174,445	11,392,300,628
III. 순자산의증가	-	-	-	-	-	-	-	-
전기오류수정이익	-	-	-	-	-	-	-	-
회계기준변경에 의한누적이익	-	-	-	-	-	-	-	-
관리전환에 의한 자산증가	-	-	-	-	-	-	-	-
기부채납에 의한 자산증가	-	-	-	-	-	-	-	-
기타순자산의증가	-	-	-	-	-	-	-	-
IV. 순자산의감소	-	-	-	-	-	-	-	9,304,299,730
전기오류수정손실	-	-	-	-	-	-	-	-
회계기준변경에 의한누적손실	-	-	-	-	-	-	-	-
관리전환에 의한 자산감소	-	-	-	-	-	-	-	9,304,299,730
기타순자산의감소	-	-	-	-	-	-	-	-
V. 기말순자산 (I+II+III+IV)	105,634,597,945	2,074,198,709	1,535,388,757	9,566,989	388,388,221	526,378,948	4,992,262,622	2,856,038,101

(단위: 원)

당 기									
도서전화	농공지구	보령화력발전소	주차장설치	바다진흙	발전소주변	장기미집행	보령담주변	기반시설	계
834,100,830	5,438,002,068	12,507,546,282	2,323,622,824	12,316,149,143	4,250,170,946	3,865,121,780	5,329,666,920	112,812,160	158,186,229,485
(333,135,736)	815,615,152	638,476,412	106,950,495	(312,980,240)	156,779,401	701,157,064	2,492,781,560	364,675,825	20,652,403,423
-	-	-	-	-	-	-	-	-	-
-	-	-	-	-	-	-	-	-	-
-	-	-	-	-	-	-	-	-	-
-	-	-	-	-	-	-	-	-	-
-	-	-	-	-	-	-	-	-	-
-	-	-	-	-	-	-	-	-	9,304,299,730
-	-	-	-	-	-	-	-	-	-
-	-	-	-	-	-	-	-	-	-
-	-	-	-	-	-	-	-	-	9,304,299,730
-	-	-	-	-	-	-	-	-	-
500,965,094	6,163,617,220	13,146,022,694	2,430,573,319	12,003,168,903	4,406,950,347	4,566,278,844	7,822,448,480	477,487,985	169,534,333,178

1. 재정상태보고서

당해연도 2007년 12월 31일 현재

기금회계

과 목	당 기				
	노인복지	재난관리	기초생활보장	중소기업	저소득자녀장학
자 산					
I. 유동자산	5,339,489	1,174,050,797	206,933,478	410,726,575	305,153,400
현금및현금성자산	-	345,584,692	-	-	3,513,674
현금과예금	-	345,584,692	-	-	3,513,674
단기금융상품	-	785,763,420	202,371,525	400,000,000	300,000,000
단기금융상품	-	785,763,420	202,371,525	400,000,000	300,000,000
기타비유동자산	5,339,489	42,702,685	4,561,953	10,726,575	1,639,726
미수수익	5,339,489	42,702,685	4,561,953	10,726,575	1,639,726
II. 투자자산	735,439,020	532,576,380	-	-	-
장기금융상품	735,439,020	532,576,380	-	-	-
장기금융상품	735,439,020	532,576,380	-	-	-
III. 일반유형자산	-	59,559,887	-	-	-
구축물	-	61,140,000	-	-	-
구축물감가상각누계액	-	(5,756,548)	-	-	-
집기비품	-	5,783,000	-	-	-
집기비품감가상각누계액	-	(1,606,565)	-	-	-
IV. 사회기반시설	-	215,140,660	-	-	-
하천부속시설	-	215,140,660	-	-	-
하천부속시설토지	-	26,255,000	-	-	-
토지를제외한하천부속시설	-	188,885,660	-	-	-
자산총계	740,778,509	1,981,327,724	206,933,478	410,726,575	305,153,400
부 채	-	-	-	-	-
I. 유동부채	-	-	-	-	-
II. 장기차입부채	-	-	-	-	-
III. 기타비유동부채	-	-	-	-	-
부채총계	-	-	-	-	-
I. 고정순자산	-	274,700,547	-	-	-
II. 특정순자산	740,778,509	1,706,627,177	206,933,478	410,726,575	305,153,400
III. 일반순자산	-	-	-	-	-
순자산총계	740,778,509	1,981,327,724	206,933,478	410,726,575	305,153,400
부채및순자산총계	740,778,509	1,981,327,724	206,933,478	410,726,575	305,153,400

(단위: 원)

당 기					
체육진흥	식품진흥	여성발전	폐기물시설지원	농어촌진흥	계
504,292,317	72,858,850	27,510,387	392,966,308	1,513,503,417	4,613,335,018
-	72,858,850	-	392,966,308	424,650	815,348,174
-	72,858,850	-	392,966,308	424,650	815,348,174
495,028,274	-	-	-	1,500,000,000	3,683,163,219
495,028,274	-	-	-	1,500,000,000	3,683,163,219
9,264,043	-	27,510,387	-	13,078,767	114,823,625
9,264,043	-	27,510,387	-	13,078,767	114,823,625
754,441,293	-	556,723,010	-	-	2,579,179,703
754,441,293	-	556,723,010	-	-	2,579,179,703
754,441,293	-	556,723,010	-	-	2,579,179,703
-	2,347,223	-	-	-	61,907,110
-	-	-	-	-	61,140,000
-	-	-	-	-	(5,756,548)
-	3,380,000	-	-	-	9,163,000
-	(1,032,777)	-	-	-	(2,639,342)
-	-	-	-	-	215,140,660
-	-	-	-	-	215,140,660
-	-	-	-	-	26,255,000
-	-	-	-	-	188,885,660
1,258,733,610	75,206,073	584,233,397	392,966,308	1,513,503,417	7,469,562,491
-	-	-	-	-	-
-	-	-	-	-	-
-	-	-	-	-	-
-	-	-	-	-	-
-	2,347,223	-	-	-	277,047,770
1,258,733,610	72,858,850	584,233,397	392,966,308	1,513,503,417	7,192,514,721
-	-	-	-	-	-
1,258,733,610	75,206,073	584,233,397	392,966,308	1,513,503,417	7,469,562,491
1,258,733,610	75,206,073	584,233,397	392,966,308	1,513,503,417	7,469,562,491

2. 재정운영보고서(기능별)

당해연도 2007년 1월 1일부터 2007년 12월 31일까지

기금회계

과 목	당 기				
	노인복지	재난관리	기초생활보장	중소기업	저소득자녀장학
I. 자체조달수익	34,432,980	59,293,513	8,403,345	18,207,123	13,074,722
경상세외수익	34,432,980	59,293,513	8,403,345	18,207,123	13,074,722
이자수익	34,432,980	59,293,513	8,403,345	18,207,123	13,074,722
임시세외수익	-	-	-	-	-
과태료및벌칙금	-	-	-	-	-
II. 정부간이전수익	-	174,000,000	-	-	-
시도비보조금수익	-	174,000,000	-	-	-
III. 기타수익	-	299,878,000	-	-	-
회계간전입금수익	-	299,878,000	-	-	-
IV. 수익총계	34,432,980	533,171,513	8,403,345	18,207,123	13,074,722
V. 비 용					
제지출금	-	186,905,650	-	17,000,000	10,400,000
제지출금	-	186,905,650	-	17,000,000	10,400,000
VI. 비용총계	-	186,905,650	-	17,000,000	10,400,000
VII. 운영차액(IV-VI)	34,432,980	346,265,863	8,403,345	1,207,123	2,674,722

(단위: 원)

당 기					
체육진흥	식품진흥	여성발전	폐기물시설지원	농어촌진흥	계
51,906,905	73,868,500	26,487,705	8,671,853	13,503,417	307,850,063
51,906,905	668,500	26,487,705	8,671,853	13,503,417	234,650,063
51,906,905	668,500	26,487,705	8,671,853	13,503,417	234,650,063
-	73,200,000	-	-	-	73,200,000
-	73,200,000	-	-	-	73,200,000
-	29,528,000	-	-	-	203,528,000
-	29,528,000	-	-	-	203,528,000
-	-	-	100,000,000	1,500,000,000	1,899,878,000
-	-	-	100,000,000	1,500,000,000	1,899,878,000
51,906,905	103,396,520	26,487,705	108,671,853	1,513,503,417	2,411,256,063
-	61,102,167	-	585,128,850	1,513,503,417	860,536,667
-	61,102,167	-	585,128,850	1,513,503,417	860,536,667
-	61,102,167	-	585,128,850	-	860,536,667
51,906,905	42,294,333	26,487,705	(476,456,997)	1,513,503,417	1,550,719,396

3. 재정운영보고서(성질별)

당해연도 2007년 1월 1일부터 2007년 12월 31일까지

기금회계

과 목	당 기				
	노인복지	재난관리	기초생활보장	중소기업	저소득자녀장학
I. 자체조달수익	34,432,980	59,293,513	8,403,345	18,207,123	13,074,722
경상세 외수익	34,432,980	34,432,980	8,403,345	18,207,123	13,074,722
이자수익	34,432,980	34,432,980	8,403,345	18,207,123	13,074,722
임시세 외수익	-	-	-	-	-
과태료및벌칙금	-	-	-	-	-
II. 정부간이전수익	-	174,000,000	-	-	-
시도비보조금수익	-	174,000,000	-	-	-
III. 기타수익	-	299,878,000	-	-	-
회계간전입금수익	-	299,878,000	-	-	-
IV. 수익총계	34,432,980	533,171,513	8,403,345	18,207,123	13,074,722
V. 운영비	-	180,561,050	-	-	-
도서구입및인쇄비	-	-	-	-	-
소모품비	-	24,081,540	-	-	-
홍보및광고비	-	4,364,000	-	-	-
지급수수료	-	14,457,400	-	-	-
사회기반시설	-	137,658,110	-	-	-
사회기반시설수선유지비	-	137,658,110	-	-	-
VI. 기타이전비용	-	-	-	17,000,000	10,400,000
민간보조금	-	-	-	-	-
민간장학금	-	-	-	-	10,400,000
이차보전금	-	-	-	17,000,000	-
VII. 기타비용	-	6,344,600	-	-	-
일반유형자산감가상각비	-	6,344,600	-	-	-
구축물감가상각비	-	5,188,000	-	-	-
집기비품감가상각비	-	1,156,600	-	-	-
VIII. 비용총계	-	186,905,650	-	17,000,000	10,400,000
IX. 운영차액(IV-VIII)	34,432,980	346,265,863	8,403,345	1,207,123	2,674,722

(단위: 원)

당 기					
체육진흥	식품진흥	여성발전	폐기물시설지원	농어촌진흥기금	계
51,906,905	73,868,500	26,487,705	8,671,853	13,503,417	307,850,063
51,906,905	668,500	26,487,705	8,671,853	13,503,417	234,650,063
51,906,905	668,500	26,487,705	8,671,853	13,503,417	234,650,063
-	73,200,000	-	-	-	73,200,000
-	73,200,000	-	-	-	73,200,000
-	29,528,000	-	-	-	203,528,000
-	29,528,000	-	-	-	203,528,000
-	-	-	100,000,000	1,500,000,000	1,899,878,000
-	-	-	100,000,000	1,500,000,000	1,899,878,000
51,906,905	103,396,500	26,487,705	108,671,853	1,513,503,417	2,411,256,063
-	22,888,000	-	-	-	203,449,050
-	-	-	-	-	22,888,000
-	-	-	-	-	24,081,540
-	-	-	-	-	4,364,000
-	-	-	-	-	14,457,400
-	-	-	-	-	137,658,110
-	-	-	-	-	137,658,110
-	37,181,390	-	585,128,850	-	649,710,240
-	37,181,390	-	585,128,850	-	622,310,240
-	-	-	-	-	10,400,000
-	-	-	-	-	17,000,000
-	1,032,777	-	-	-	7,377,377
-	1,032,777	-	-	-	7,377,377
-	-	-	-	-	5,188,000
-	1,032,777	-	-	-	2,189,377
-	61,102,167	-	585,128,850	-	860,536,667
51,906,905	42,294,333	26,487,705	(476,456,997)	1,513,503,417	1,550,719,396

4. 순자산변동보고서

당해연도 2007년 1월 1일부터 2007년 12월 31일까지

기금회계

과 목	당 기				
	노인복지	재난관리	기초생활보장	중소기업	저소득자녀장학
I. 기초순자산	706,345,529	1,635,061,861	198,530,133	409,519,452	302,478,678
II. 운영차액	34,432,980	346,265,863	8,403,345	1,207,123	2,674,722
III. 순자산의증가	-	-	-	-	-
전기오류수정이익	-	-	-	-	-
회계기준변경에의한 누적이익	-	-	-	-	-
관리전환에의한 자산이익	-	-	-	-	-
기타순자산의증가	-	-	-	-	-
IV. 순자산의감소	-	-	-	-	-
전기오류수정손실	-	-	-	-	-
회계기준변경에의한 누적손실	-	-	-	-	-
관리전환에의한 자산감소	-	-	-	-	-
기타순자산의감소	-	-	-	-	-
V. 기말순자산 (I + II + III + IV + V)	740,778,509	1,981,327,724	206,933,478	410,726,575	305,153,400

(단위: 원)

당 기					
체육진흥	식품진흥	여성발전	폐기물시설지원	농어촌진흥	계
1,206,826,705	32,911,740	557,745,692	869,423,305	-	5,918,843,095
51,906,905	42,294,333	26,487,705	(476,456,997)	1,153,503,417	1,550,719,396
-	-	-	-	-	-
-	-	-	-	-	-
-	-	-	-	-	-
-	-	-	-	-	-
-	-	-	-	-	-
-	-	-	-	-	-
-	-	-	-	-	-
-	-	-	-	-	-
-	-	-	-	-	-
-	-	-	-	-	-
-	-	-	-	-	-
1,258,733,610	75,206,073	584,233,397	392,966,308	1,513,503,417	7,469,562,491

1. 재정상태보고서

당해연도 2007년 12월 31일 현재

(단위: 원)

지방공기업특별회계

과 목	당 기		
	상수도사업	대천해수욕장개발사업	계
자 산			
I. 유동자산	2,412,929,551	140,478,910,879	142,891,840,430
현금및현금성자산	1,158,023,754	3,312,838,899	4,470,862,653
현금과예금	1,158,023,754	3,312,838,899	4,470,862,653
미수세외수입금	375,155,891	4,960,580	380,116,471
미수재산임대료수익	-	4,960,580	4,960,580
미수사용료수익	375,155,891	-	375,155,891
미수세외수입금대손충당금	(27,314,456)	-	(27,314,456)
미수사용료수익대손충당금	(27,314,456)	-	(27,314,456)
채고자산	15,137,802	136,837,112,560	136,852,250,362
판매용채고자산	-	136,837,112,560	136,837,112,560
저장품	15,137,802	-	15,137,802
기타유동자산	891,926,560	323,998,840	1,215,925,400
일반미수금	812,380,000	-	812,380,000
세입세출외단기보관현금	79,546,560	323,998,840	403,545,400
II. 일반유형자산	1,131,614,614	2,326,799,575	3,458,414,189
토지	132,864,990	38,976,800	171,841,790
입목	-	384,336,000	384,336,000
건물	59,375,300	432,144,070	491,519,370
건물감가상각누계액	(25,749,591)	(33,968,993)	(59,718,584)
구축물	2,066,702,250	569,717,460	2,636,419,710
구축물감가상각누계액	(1,148,433,677)	(164,754,196)	(1,313,187,873)
기계장치	297,708,700	1,232,096,660	1,529,805,360
기계장치감가상각누계액	(250,853,358)	(222,542,909)	(473,396,267)
차량운반구	-	88,422,860	88,422,860
차량운반구감가상각누계액	-	(35,979,756)	(35,979,756)
집기비품	-	303,317,762	303,317,762
집기비품감가상각누계액	-	(264,966,183)	(264,966,183)

지방공기업특별회계

(단위: 원)

과 목	당 기		
	상수도사업	대천해수욕장개발사업	계
Ⅲ. 사회기반시설	39,921,101,321	-	39,921,101,321
상수도시설	47,466,372,360	-	47,466,372,360
상수도시설토지	1,593,280,710	-	1,593,280,710
토지를제외한상수도시설	45,873,091,650	-	45,873,091,650
상수도시설감가상각누계액	(10,731,672,039)	-	(10,731,672,039)
건설중인사회기반시설	3,186,401,000	-	3,186,401,000
Ⅳ. 기타비유동자산	416,096,000	570,000	416,666,000
보증금	1,296,000	570,000	1,866,000
보증금	1,296,000	570,000	1,866,000
무형자산	414,800,000	-	414,800,000
전산소프트웨어	414,800,000	-	414,800,000
자산총계	43,881,741,486	142,806,280,454	186,688,021,940
부 채			
Ⅰ. 유동부채	483,283,126	14,166,653,881	14,649,937,007
유동성장기차입부채	247,200,000	300,000,000	547,200,000
유동성장기차입금	247,200,000	300,000,000	547,200,000
기타비유동부채	236,083,126	13,866,653,881	14,102,737,007
일반미지급금	147,480,400	-	147,480,400
선수금	-	12,981,916,000	12,981,916,000
선수수익	1,225,000	-	1,225,000
단기에수금보관금	79,546,560	323,998,840	403,545,400
일반미지급비용	7,831,166	560,738,361	568,569,527
Ⅱ. 장기차입부채	580,000,000	109,800,000,000	110,380,000,000
장기차입금	580,000,000	109,800,000,000	110,380,000,000
장기차입금	580,000,000	109,800,000,000	110,380,000,000
Ⅲ. 기타비유동부채	121,683,730	-	121,683,730
퇴직급여충당금	121,683,730	-	121,683,730
퇴직급여충당금	121,683,730	-	121,683,730
부채총계	1,184,966,856	123,966,653,881	125,151,620,737

지방공기업특별회계

(단위: 원)

과 목	당 기		
	상수도사업	대천해수욕장개발사업	계
순자산			
I. 고정순자산	40,640,315,935	(107,773,200,425)	(67,132,884,490)
II. 특정순자산	-	-	-
III. 일반순자산	2,056,458,695	126,612,826,998	128,669,285,693
순자산총계	42,696,774,630	18,839,626,573	61,536,401,203
부채및순자산총계	43,881,741,486	142,806,280,454	186,688,021,940

2. 재정운영보고서(기능별)

당해연도 2007년 1월 1일부터 2007년 12월 31일까지

지방공기업특별회계

(단위: 원)

과 목	당 기		
	상수도사업	대천해수욕장개발사업	계
I. 자체조달수익	5,485,759,668	675,311,800	6,161,071,468
경상세외수익	5,465,390,708	220,412,420	5,685,803,128
사용료수익	5,117,583,743	-	5,117,583,743
사업수익	267,652,085	-	267,652,085
이자수익	80,154,880	220,412,420	300,567,300
임시세외수익	20,368,960	454,899,380	475,268,340
기타임시세외수익	20,368,960	454,899,380	475,268,340
II. 정부간이전수익	60,000,000	-	60,000,000
시도보조금수익	60,000,000	-	60,000,000
시도보조금수익	60,000,000	-	60,000,000
III. 기타수익	287,125,200	-	287,125,200
회계간전입금수익	280,960,000	-	280,960,000
회계간전입금수익	6,165,200	-	6,165,200
IV. 수익총계	5,832,884,868	675,311,800	6,508,196,668
V. 비용	7,481,027,056	4,687,620,121	12,168,647,177
제지출금	7,481,027,056	4,687,620,121	12,168,647,177
제지출금	7,481,027,056	4,687,620,121	12,168,647,177
VI. 비용총계	7,481,027,056	4,687,620,121	12,168,647,177
VII. 운영차액(IV-VI)	(1,648,142,188)	(4,012,308,321)	(5,660,450,509)

3. 재정운영보고서(성질별)

당해연도 2007년 1월 1일부터 2007년 12월 31일까지

지방공기업특별회계

(단위: 원)

과 목	당 기		
	상수도사업	대천해수욕장개발사업	계
I. 자체조달수익	5,485,759,668	675,311,800	6,161,071,468
경상세외수익	5,465,390,708	220,412,420	5,685,803,128
사용료수익	5,117,583,743	-	5,117,583,743
사업수익	267,652,085	-	267,652,085
이자수익	80,154,880	220,412,380	300,567,340
임시세외수익	20,368,960	454,899,380	475,268,340
기타임시세외수익	20,368,960	454,899,380	475,268,340
II. 정부간이전수익	60,000,000	-	60,000,000
시도보조금수익	60,000,000	-	60,000,000
시도보조금수익	60,000,000	-	60,000,000
III. 기타수익	287,125,200	-	287,125,200
회계간전입금수익	280,960,000	-	280,960,000
회계간전입금수익	6,165,200	-	6,165,200
IV. 수익총계	5,832,884,868	675,311,800	6,508,196,668
V. 인건비	1,420,570,530	698,980,540	2,119,551,070
급여	1,169,100,980	640,401,540	1,809,502,520
기본급	503,170,830	332,290,160	835,460,990
수당	131,198,680	107,078,960	238,277,640
정액급식비	32,890,000	22,100,000	54,990,000
교통보조비	31,850,000	21,930,000	53,780,000
명절휴가비	46,632,420	32,225,820	78,858,240
가계지원비	77,941,330	47,536,670	125,478,000
연가보상비	21,645,690	12,993,100	34,638,790
직책급여무추진비	1,800,000	1,800,000	3,600,000
직급보조비	38,440,000	24,750,000	63,190,000
특정업무수행활동비	32,240,000	13,840,000	46,080,000
기타인건비	251,292,030	23,856,830	275,148,860

지방공기업특별회계

(단위: 원)

과 목	당 기		
	상수도사업	대천해수욕장개발사업	계
복리후생비	5,596,000	9,574,000	15,170,000
공무원피복비	2,491,000	900,000	3,391,000
공무원급량비	3,105,000	5,674,000	8,779,000
기타복리후생비	-	3,000,000	3,000,000
기타인건비	233,459,650	49,005,000	282,464,650
일용인부인건비	186,423,350	7,774,000	194,197,350
일시사역부인건비	47,036,300	41,231,000	88,267,300
퇴직급여	12,413,900	-	12,413,900
퇴직급여	12,413,900	-	12,413,900
VI. 운영비	446,572,391	3,635,693,697	4,082,266,088
소모품비	-	11,663,000	11,663,000
지급수수료	-	6,600,000	6,600,000
일반유형자산수선유지비	-	16,859,920	16,859,920
건물수선유지비	-	16,859,920	16,859,920
구축물수선유지비	-	-	-
사회기반시설	356,978,150	-	356,978,150
상수도시설수선유지비	356,978,150	-	356,978,150
제세공과금	21,920,760	45,452,620	67,373,380
공공요금및제세	21,920,760	45,452,620	67,373,380
임차료	92,560	1,947,000	2,039,560
임차료	92,560	1,947,000	2,039,560
출장비	18,842,000	10,087,800	28,929,800
국내출장여비	18,842,000	10,087,800	28,929,800
이자비용	44,011,921	3,524,160,197	3,568,172,118
차입금이자비용	44,011,921	3,524,160,197	3,568,172,118
업무추진비	2,538,000	7,183,580	9,721,580
정원가산업무추진비	200,000	474,580	674,580
시책추진업무추진비	1,603,000	3,348,000	4,951,000
부서운영업무추진비	735,000	3,361,000	4,096,000
연료비	1,705,000	-	1,705,000
연료비	1,705,000	-	1,705,000

(단위: 원)

지방공기업특별회계

과 목	당 기		
	상수도사업	대천해수욕장개발사업	계
기타운영비	484,000	11,739,580	12,223,580
손해배상금및국가배상금	484,000	-	484,000
기타운영비	-	11,739,580	11,739,580
VII. 정부간이전비용	-	-	-
VIII. 기타이전비용	-	2,165,580	2,165,580
민간보조금	-	2,165,580	2,165,580
기타민간보조금	-	2,165,580	2,165,580
IX. 기타비용	5,613,884,135	350,780,304	5,964,664,439
일반유형자산	97,620,406	181,910,864	279,531,270
건물감가상가비	1,619,261	13,165,499	14,784,760
구축물감가상가비	89,378,376	52,626,355	142,004,731
기계장치감가상가비	6,622,769	74,456,450	81,079,219
차량운반구감가상가비	-	17,684,572	17,684,572
집기비품감가상가비	-	23,977,988	23,977,988
사회기반시설	1,411,783,675	-	1,411,783,675
상수도시설감가상각비	1,411,783,675	-	1,411,783,675
무형자산상각비	103,700,000	-	103,700,000
무형자산상각비	103,700,000	-	103,700,000
미수세외수익대손상각비	20,353,426	-	20,353,426
미수사용료대손상각비	20,353,426	-	20,353,426
기타비용	3,980,426,628	168,896,440	4,149,296,068
기타비용	3,980,426,628	168,896,440	4,149,296,068
X. 비용총계	7,481,027,056	4,687,620,121	12,168,647,177
XI. 운영차액(IV-X)	(1,648,142,188)	(4,012,308,321)	(5,660,450,509)

4. 순자산변동보고서

당해연도 2007년 1월 1일부터 2007년 12월 31일까지

(단위: 원)

지방공기업특별회계

과 목	당 기		
	상수도	대천해수욕장공영개발	계
I. 기초순자산	41,863,291,348	14,851,934,894	56,715,226,242
II. 운영차액	(1,648,142,188)	(4,012,308,321)	(5,660,450,509)
III. 순자산의증가	2,590,895,300	8,000,000,000	10,590,895,300
전기오류수정이익	-	-	-
회계기준변경에의한누적이익	-	-	-
관리전환에의한자산증가	-	-	-
기부채납에의한자산증가	-	-	-
기타순자산의증가	2,590,895,300	8,000,000,000	10,590,895,300
IV. 순자산의감소	109,269,830	-	109,269,830
전기오류수정손실	-	-	-
회계기준변경에의한누적손실	109,269,830	-	109,269,830
관리전환에의한자산감소	-	-	-
기타순자산의감소	-	-	-
V. 기말순자산(I + II + III + IV)	42,696,774,630	18,839,626,573	61,536,401,203