

I - 2. 재정여건

2 재정 여건

2-1 재정자립도

재정자립도란 스스로 살림을 꾸릴 수 있는 능력을 나타내는 지표입니다. 재정자립도가 100%에 가까울수록 재정운영의 자립능력은 우수하게 됩니다. 2024년도 우리 보령시의 결산 기준 재정자립도는 12.25%입니다.

(단위 : 억원, %)

재정자립도 (B/A)	세입 합계 (A=B+C+D+E)	자체수입* (B)	이전재원** (C)	지방채 (D)	보전수입 등 및 내부거래(E)
12.25%	11,247	1,378	8,457	0	1,412

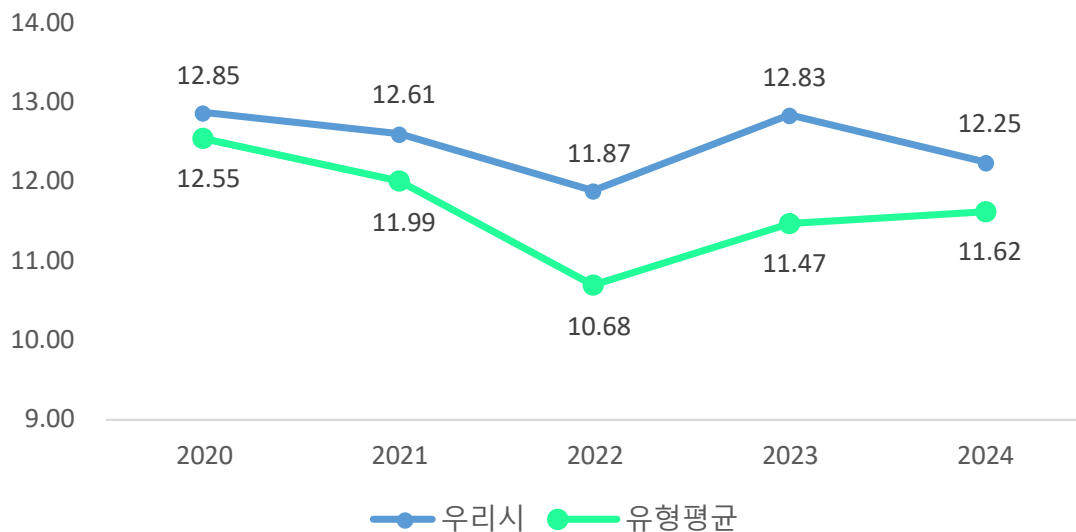
* 자체수입 : 지방세(보통세 + 목적세(지방교육세 제외) + 과년도 수입) + 세외수입(경상적 세외수입 + 임시적 세외수입 + 지방행정제재·부과금 + 지난연도 세외수입)

** 이전재원 : 지방교부세 + 조정교부금 등 + 보조금

※ '자체수입', '보전수입 등 및 내부거래' 및 '세입 합계'의 각 수치는 결산액에서 '전년도 이월 사업비'를 제외한 값입니다. 예산 기준 재정자립도 산정 시 전년도 이월 사업비가 포함되지 않기 때문에 지표 간 비교를 위해 이를 제외하였습니다.

최근 5년 결산기준 재정자립도

(단위:%)



우리시의 재정자립도는 최근 감소 추세이나 동일 지자체 유형평균에 비해서는 높은 편입니다.

②-2 재정자주도

- ☐ 재정자주도란 전체 세입에서 용처를 자율적으로 정하고 집행할 수 있는 재원의 비율을 말합니다. 재정자주도가 100%에 가까울수록 재정운용의 자율성도 좋다는 의미이며 2024년도 우리 보령시의 결산 기준 재정자주도는 51.42%입니다.

(단위 : 억원, %)

재정자주도 ((B+C)/A)	세입 합계 (A=B+C+D +E+F)	자체수입* (B)	자주재원** (C)	보조금 (D)	지방채 (E)	보전수입 등 및 내부거래(F)
51.42%	11,247	1,378	4,405	4,051	0	1,412

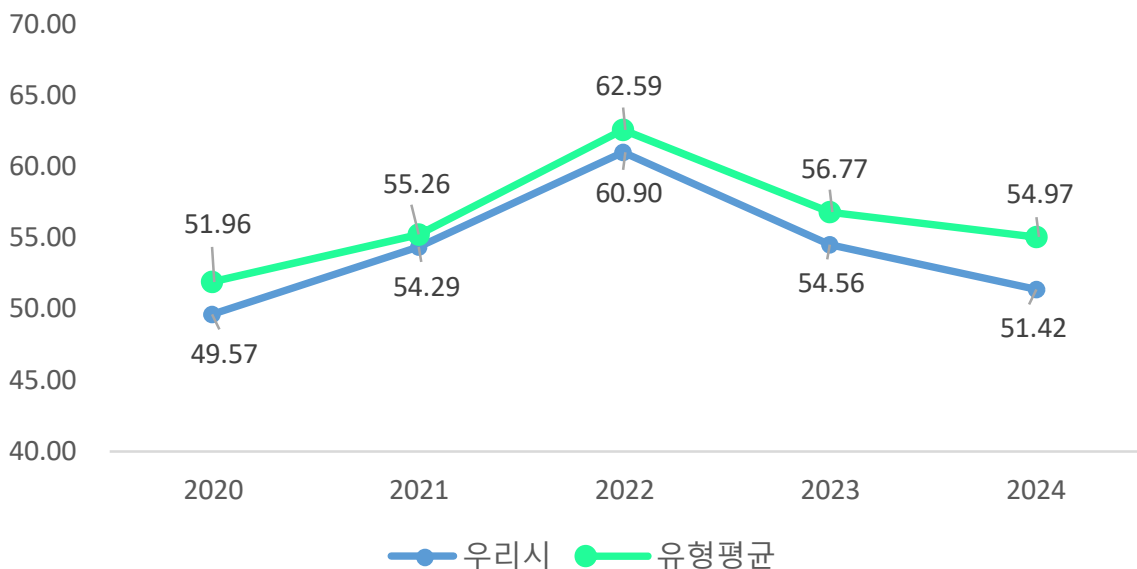
* 자체수입 : 지방세(보통세 + 목적세(지방교육세 제외)+과년도 수입) + 세외수입(경상적 세외 수입 + 임시적 세외수입 + 지방행정제재·부과금 + 지난연도 세외수입)

** 자주재원 : 지방교부세 + 조정교부금 등 / 보조금은 자주재원에 불포함

※ '자주재원', '보전수입 등 및 내부거래' 및 '세입 합계'의 각 수치는 결산액에서 '전년도 이월 사업비'를 제외한 값입니다. 예산 기준 재정자주도 산정 시 전년도 이월 사업비가 포함되지 않기 때문에 지표 간 비교를 위해 이를 제외하였습니다.

최근 5년 결산기준 재정자주도

(단위:%)



우리시의 재정자주도는 '23년부터 지속 하락추세이며 동일 지자체 유형평균 대비 부진한 수준입니다.

②-3 통합재정수지

- ☐ 통합재정수지란 당해연도의 일반회계, 특별회계, 기금을 모두 포괄한 수지로서 회계간 내부거래를 제외한 순수한 재정수입에서 순수한 재정지출을 차감한 수치를 의미합니다. 2024년 우리 보령시의 결산 기준 통합재정수지는 **-741억으로 적자**입니다

(단위 : 억원)

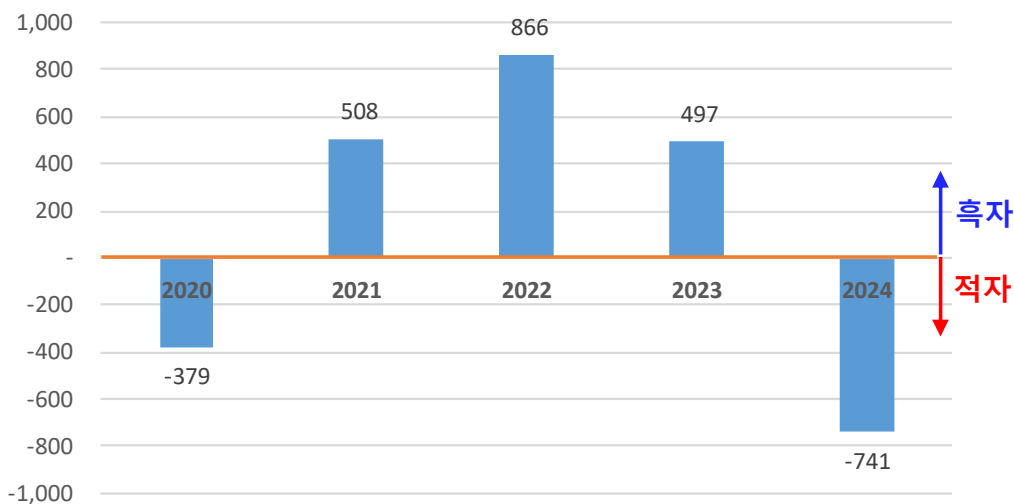
회계별	통 계 규 모					통합재정수지 1* (H=A-B-E)
	세입 (A)	지출 (B)	융자 회수 (C)	융자 지출 (D)	순융자 (E=D-C)	
총 계	10,735	11,481	14	9	-4	-741
일반회계	9,836	10,200	3	0	-3	-362
기타 특별회계	121	167	6	8	1	-47
공기업 특별회계	768	1,108	0	0	0	-340
기 금	11	6	5	2	-3	8

* 통합재정수지 1 = 세입(경상수입 + 이전수입 + 자본수입) - 통합재정규모(지출+순융자)

※ 실제 지방재정의 흑·적자 규모 표현을 위해 순세계잉여금을 포함한 통합재정수지2 산출(별첨)

최근5년 결산기준 통합재정수지 현황

(단위:억원)



♣ 별첨 3 : 최근 5년 통합재정수지2(순세계잉여금 포함) 현황

우리시의 결산기준 통합재정수지는 최근 3년 흑자였으나, '24년 기준 적자로 전환되었습니다. 순세계잉여금을 포함할 경우 '24년은 약 373억원 흑자로 전환됩니다.

2 - 3 통합재정수지 별첨 3

❖ 최근 5년 통합재정수지2(순세계잉여금 포함) 현황

(단위 : 백만원)

2020	2021	2022	2023	2024
47,501	115,618	170,620	121,735	37,311

* 통합재정수지 2 = 통합재정수지 1[세입(경상수입 + 이전수입 + 자본수입)
- 통합재정규모(지출+순융자)] + 순세계잉여금